



GVERNUL ROMÂNIEI



"Asistență tehnică pentru pregătirea perioadei de programare în domeniul dezvoltării rurale 2014-2020"

**STUDIU PRIVIND STABILIREA
POTENȚIALULUI SOCIO-ECONOMIC DE
DEZVOLTARE AL ZONELOR RURALE**

STUDIU realizat de:

ACADEMIA DE STUDII ECONOMICE DIN BUCUREȘTI

INFORMAȚII PRIVIND STUDIUL PREDAT:

Titlul studiului	Studiu privind stabilirea potențialului socio-economic de dezvoltare al zonelor rurale
Contractul în cadrul căruia s-a realizat studiul	“Asistență tehnică pentru pregătirea perioadei de programare în domeniul dezvoltării rurale 2014-2020” Cod contract: C/511/1/1/S/12/00/02/S0 din 05.08.2014
Consultant	GBI Consulting, Mehlmayer-Larcher&Kastner OG (Lider de Asociere)
Autorii studiului	<p>Datele achiziționate de Consultant prin intermediul studiului au fost colectate, calculate și agregate de ASE pe baza metodologiei stabilite de experții Consultantului și sub supervizarea acestora.</p> <p>Colectivul de elaborare a studiului din partea ASE (responsabil pentru procesarea datelor, realizarea de calcule și furnizarea de date agregate pe baza datelor aflate la dispoziția ASE și a datelor achiziționate de la INS) a fost coordonat de: Prof.Univ.dr. Boboc Dan și lect. Ileanu Bogdan, iar experții Consultantului care au elaborat metodologia de elaborare a studiului și au definitivat și prezentat studiul la AM-PNDR: Popescu Gabriel (expert-cheie), Nicolae Istudor (expert non-cheie senior), Laura Ciobanu (expert non-cheie junior), Miron Andreea (expert non-cheie junior).</p>

Cuprins

I. INTRODUCERE -----	1
1. Scop -----	1
2. Obiectivele studiului-----	2
II. CONTEXT ȘI DEFINIRE -----	2
1. Delimitarea spațiului rural-----	2
2. Definirea conceptului de potențial socio-economic al zonelor rurale în contextul scopului precizat -----	7
3. Modelul teoretic de analiză -----	8
4. Configurarea comunelor în GIS și distribuția lor în funcție de fiecare indicator selectat -----	20
III. METODOLOGIA PRIVIND CONSTRUIREA UNUI INDICATOR AGREGAT NECESAR ESTIMĂRII POTENȚIALULUI DE DEZVOLTARE A UNEI LOCALITĂȚI -----	70
IV. CALCULUL INDICATORULUI COMPOZIT DE EVALUARE A POTENȚIALULUI SOCIO- ECONOMIC DE DEZVOLTARE ȘI DE IERARHIZARE A COMUNELOR -----	79

I. INTRODUCERE

Politica de dezvoltare rurală a UE pentru perioada 2014 – 2020 se aliniază Strategiei Europa 2020 și obiectivelor Politicii Agricole Comune, urmărind realizarea a trei obiective strategice pe termen lung: stimularea competitivității agriculturii; garantarea unei gestionări durabile a resurselor naturale și combaterea schimbărilor climatice; favorizarea unei dezvoltări teritoriale echilibrate a comunităților rurale în special prin sprijinirea economiilor locale, crearea și menținerea locurilor de muncă.

Strategia de dezvoltare rurală a României pentru următorii șapte ani se înscrie în contextul de reformă și de dezvoltare propus de UE. Urmând liniile generale trasate de această strategie, prin PNDR România își propune să sprijine într-un mod sustenabil și inteligent dezvoltarea economică și socială a zonelor rurale.

Dezechilibrele economice și sociale existente între nivelurile de dezvoltare a diferitelor regiuni ale țării, dar și între mediile de rezidență rural-urban, impun adoptarea unor politici active care să asigure concomitent dezvoltarea economică, bunăstarea socială și protecția mediului. În orientarea acestor politici este necesară evaluarea realistă a spațiului rural din punctul de vedere al resurselor disponibile, dar și al factorilor favorizanți și restrictivi ai dezvoltării.

1. Scop

Prezentul proiect își propune să furnizeze premisele teoretice și practice pentru implementarea unor politici de dezvoltare rurală și să fundamenteze pe termen mediu și lung măsurile de sprijin al comunelor. Concret, proiectul are ca scop ierarhizarea comunelor din România în funcție de potențialul socio-economic al acestora în vederea acordării sprijinului financiar prin submăsura *7.2 Investiții în crearea și modernizarea infrastructurii de bază la scară mică*.

Majoritatea din cele 2861 de comune care alcătuiesc în prezent spațiul rural românesc se confruntă cu un grad necorespunzător al dezvoltării infrastructurii de bază, fiind, aparent eligibile pentru realizarea de proiecte de investiții. Cu toate acestea, resursele existente în sector - naturale și umane, nu sunt repartizate uniform între UAT-uri.

De aceea un prim pas în asigurarea utilizării eficiente a fondurilor alocate prin PNDR 2014-2020 pentru acest segment, îl reprezintă identificarea acelor comune unde realizarea de investiții în infrastructură ar înregistra cele mai mari niveluri ale raportului efect/efort din perspectiva dezvoltării socio-economice.

2. Obiectivele studiului

- Definirea conceptului de potențial socio-economic al zonelor rurale în contextul scopului precizat;
- Stabilirea metodologiei de identificare a potențialului socio-economic;
- Stabilirea setului de criterii și indicatori relevanți pentru evidențierea potențialului socio-economic;
- Zonificarea spațiului rural punând în evidență particularitățile de dezvoltare a comunelor.

II. CONTEXT ȘI DEFINIRE

1. Delimitarea spațiului rural

Nu există până în prezent o definiție unică, unanim acceptată, pentru delimitarea zonelor rurale. Percepțiile cu privire la ce ar trebui (și ce nu ar trebui) să fie ruralul și care sunt caracteristicile sale de bază au variat în timp și spațiu. Astfel, definiția spațiului rural diferă de la o țară la alta în funcție de condițiile concrete ale fiecărui stat. Pentru Franța spațiul rural este acel teritoriu cu densitate slabă a populației, cu așezări mici și mijlocii, unde predomină producția agricolă iar elementele spațiului se găsesc în stare pură; în Belgia este reprezentat de teritoriul național minus ceea ce este urbanizat, respectiv ceea ce constituie localitățile și activitățile industriale; în Germania este alcătuit din acele teritorii ce se găsesc în afara zonelor de mare densitate.

Cu toate acestea există o serie de elemente caracteristice valabile în definirea spațiului rural peste tot în lume, cum ar fi:

- densitatea slabă a populației;
- așezări de dimensiuni mici și mijlocii;

- ponderea dominantă a agriculturii, silviculturii, pescuitului în cadrul activităților desfășurate;
- prezența activităților de prelucrare primară a producției rezultate din aceste trei ramuri.

Ca o excepție, tot în spațiul rural mai pot intra și teritorii de mare densitate, dar situate în afara zonelor urbane.

Mai cunoscute la nivel internațional, chiar dacă nu neapărat universal acceptate și utilizate, sunt definițiile propuse de Consiliul Europei și Organizația pentru Cooperare și Dezvoltare Economică (OCDE), două dintre cele mai reprezentative instituții de interes general.

Consiliul Europei, în recomandarea nr. 1296/1996 cu privire la Carta Europei, definește spațiul rural ca *”o zonă interioară sau de coastă (un teren continental sau litoral) reprezentată de teritorii cu sate și orașe mici, în care cea mai mare parte a terenurilor sunt utilizate pentru: agricultură, silvicultură, acvacultură și pescuit; activități economice și culturale ale localnicilor (artizanat, industrie, servicii etc.); amenajarea de zone neurbane de distracții (inclusiv rezervații naturale) și alte utilizări (cu excepția celor de locuit).*

Organizația pentru Cooperare și Dezvoltare Economică (OCDE) în schimb, folosește un singur criteriu în acest sens, respectiv numărul de locuitori pe kilometru pătrat. Astfel, sunt considerate așezări rurale și alcătuiesc spațiul rural doar acele localități în care densitatea populației nu depășește 150 de locuitori/ km².

În decursul ultimelor decenii, țările Uniunii Europene au utilizat definiții diferite ale spațiilor rural/urban. Fiind vorba însă de o structură comună, care reunește un număr considerabil de țări, s-a simțit, cu timpul, nevoia de a uniformiza criteriile de definire a ruralului și de a stabili o metodologie comună cât mai adecvată pentru definirea acestuia. Una dintre motivațiile principale pentru un astfel de demers a fost nevoia creării unor colecții de date comune și uniforme, care să constituie baza pentru toate rapoartele și publicațiile Comisiei Europene.

În consecință, în anul 2010, Uniunea Europeană a adoptat o tipologie revizuită a zonelor urbane/rurale, care stabilește 3 categorii de regiuni: regiuni predominant rurale, regiuni intermediare și regiuni predominant urbane. În elaborarea acestei metodologii s-a pornit de la o variantă modificată a tipologiei OECD, utilizată anterior de către Comisia Europeană. Principalele

elemente avute în vedere sunt densitatea populației și prezența unor centre urbane mari (inclusiv ponderea acestora în populația totală a regiunii).

România nu a adoptat încă această tipologie, având în continuare propria metodologie de definire a spațiului rural. Astfel, pentru PNDR 2014-2020 se va menține definiția utilizată în perioada de programare 2007-2013.

Teritoriul României este împărțit din punct de vedere administrativ în sate, comune, orașe, municipii și județe. Dintre acestea satul și comuna sunt specifice spațiului rural. Satul este cea mai mică unitate teritorială, având caracteristicile așezărilor de tip rural. Comuna este unitatea administrativ-teritorială care cuprinde populația rurală unită prin comunitate de interese și tradiții, fiind alcătuită din unul sau mai multe sate (din care unul este reședință de comună).

Relevante în definirea spațiului rural sunt următoarele documente legislative:

- Legea nr. 350 din 6 iulie 2001 privind amenajarea teritoriului și urbanismul;
- Legea nr. 351/2001 privind aprobarea Planului de amenajare a teritoriului național - Secțiunea a IV-a Rețeaua de localități, cu completările ulterioare;
- Legea nr. 100/2007 pentru modificarea și completarea Legii nr. 351/2001 privind aprobarea Planului de amenajare a teritoriului național - Secțiunea a IV-a - Rețeaua de localități;
- Legea 106/2010 pentru modificarea și completarea Legii nr. 351/2001 privind aprobarea Planului de amenajare a teritoriului național — Secțiunea a IV-a — Rețeaua de localități;
- Legea nr. 264/2011 pentru modificarea art. 1 alin. (2) din Legea administrației publice locale nr. 215/2001 și pentru modificarea art. 7 alin. (1) din Legea nr. 351/2001 privind aprobarea Planului de amenajare a teritoriului național - Secțiunea a IV-a - Rețeaua de localități;
- Ordinul ministrului agriculturii, pădurilor și dezvoltării rurale, al ministrului administrației și internelor și al ministrului integrării europene nr. 173/160/93/2004 privind definirea și caracterizarea noțiunii de spațiu rural (abrogat prin Ordinul 143/610 din martie 2005)
- Ordinul 143/610 din martie 2005 privind definirea și caracterizarea spațiului rural.

Astfel, conform prevederilor legislative, spațiul rural românesc este alcătuit din *zonele aparținând comunelor, precum și zonele periurbane ale orașelor sau municipiilor, în care se desfășoară, cu respectarea prevederilor legislației în vigoare, activități încadrate în următoarele domenii economice:*

a) producție agricolă vegetală și/sau zootehnică, silvică, de pescuit și acvacultură;

b) procesarea industrială a produselor agricole, silvice, piscicole și de acvacultură, precum și activități meșteșugărești, artizanale și de mică industrie.

La acestea, conform unei noi propuneri legislative adoptate de Camera Deputaților, s-ar mai adăuga și satele componente ale orașelor sub 25.000 de locuitori. Aceasta propunere legislativa ar permite administrațiilor publice locale din orașele mici și mijlocii să acceseze și utilizeze fondurile europene destinate dezvoltării rurale, așa cum ar fi și normal, în condițiile în care satele aparținătoare au același grad de dezvoltare și același statut ca satele din comune.

Din punct de vedere administrativ, spațiul rural românesc cuprinde 2861 de comune care înglobează 12.957 de sate. Ținând cont de modificările survenite în ultimii ani în organizarea administrativ-teritorială la nivelul de bază al UAT, respectiv: reorganizarea comunelor, schimbări de denumire, trecerea în mediul urban a unor localități, în prezent, tabloul comunelor din România se prezintă astfel:

ÎMPĂRȚIREA TERITORIAL - ADMINISTRATIVĂ A ROMÂNIEI

Județ	Municipii	Orașe	Comune
Alba	4	7	67
Arad	1	9	68
Argeș	3	4	95
Bacău	3	5	85
Bihor	4	6	91
Bistrița Năsăud	1	3	58
Botoșani	2	5	71
Brașov	4	6	48

Brăila	1	3	40
Buzău	2	3	82
Caraș Severin	2	6	69
Călărași	2	3	50
Cluj	5	1	75
Constanța	3	9	58
Covasna	2	3	40
Dâmbovița	2	5	82
Dolj	3	4	104
Galați	2	2	61
Giurgiu	1	2	51
Gorj	2	7	61
Harghita	4	5	58
Hunedoara	7	7	55
Ialomița	3	4	59
Iași	2	3	93
Ilfov	-	8	32
Maramureș	2	11	63
Mehedinți	2	3	61
Mureș	4	7	91
Neamț	2	3	78
Olt	2	6	104
Prahova	2	12	90
Satu Mare	2	4	59
Sălaj	1	3	57
Sibiu	2	9	53
Suceava	5	11	98
Teleorman	3	2	92

Timiș	2	8	89
Tulcea	1	4	46
Vaslui	3	2	81
Vâlcea	2	9	78
Vrancea	2	3	68
București	1	-	-

Sursa : INS

2. Definirea conceptului de potențial socio-economic al zonelor rurale în contextul scopului precizat

În ultimii ani preocupările pentru a realiza o dezvoltare economică și socială echilibrată în profil teritorial s-au extins. Această tendință s-a impus, în primul rând, datorită rolului important pe care dezvoltarea economică la nivel local îl are în utilizarea eficientă a resurselor existente. Dezvoltarea infrastructurii și a serviciilor locale de bază în zonele rurale reprezintă elemente esențiale în cadrul oricărui efort de a valorifica potențialul de creștere și de a promova durabilitatea zonelor rurale. De fapt, crearea de infrastructură reprezintă primul pas în cadrul procesului de dezvoltare locală, în ideea că accesul la utilități, bunuri și/sau servicii crește atractivitatea zonei, deci acționează ca un „magnet” pentru potențialii investitori.

Între infrastructura unei zone și dezvoltarea sa economică există o relație de reciprocitate. Potențialul de dezvoltare a unei zone este cu atât mai mare cu cât infrastructura este mai dezvoltată. De asemenea, creșterea economică exercită o presiune asupra infrastructurii existente și determină o nevoie mai accentuată de dezvoltare a acesteia. Astfel, construirea și întreținerea infrastructurii au un efect multiplicator ce creează numeroase locuri de muncă și impulsionează dezvoltarea economică.

Pornind de la premisa caracterului multidimensional al dezvoltării rurale și a specificității sale locale a fost ales un set de indicatori relevanți care pun în valoare și definesc cel mai bine potențialul socio-economic. Acești indicatori reprezintă, în cadrul prezentului studiu, instrumentul pentru descrierea și evaluarea potențialului socio-economic al comunităților

rurale. Astfel, în selectarea indicatorilor relevanți pentru demersul nostru vor fi analizați cei care furnizează informații despre activitățile economice, populație, teritoriu și resurse naturale.

3. Modelul teoretic de analiză

În elaborarea modelului teoretic de analiză a potențialului socio-economic al zonelor rurale s-au avut în vedere următoarele criterii de analiză: Potențial endogen, Factori de mediu, Capital uman, Echipare tehnico-edilitară. Aceste criterii se influențează reciproc și sunt operaționalizate prin intermediul unui set de 25 de indicatori, respective:

<i>Criteriu 1 - Potențial endogen</i>	
1	Număr de locuitori
2	Suprafața agricolă
3	Număr animale exprimate în UVM
4	Suprafața forestieră
5	Patrimoniul cultural
<i>Criteriu 2 - Caracteristici fizico-geografice</i>	
1	Altitudinea medie
2	Densitatea fragmentarii (ape curgătoare)
3	Suprafață situri de importanță comunitară
4	Ponderea suprafeței forestiere în suprafața UAT
<i>Criteriu 3 -Capital uman</i>	
1	Densitatea populației
2	Ponderea persoanelor cu vârsta între 15-64 ani în total populație
3	Ponderea populației cu studii medii (liceu +profesional) în total populație rezidentă de 10 ani și peste
4	Număr medici la 1000 de locuitori
5	Număr cadre didactice la 100 de elevi
6	Ponderea populației care utilizează internetul în total populație cu vârsta peste 6 ani
<i>Criteriu 4 - Activități economice</i>	
1	Număr agenți economici (IMM, PFA si AF) la 1000 locuitori

2	Număr angajați în IMM, AF și PFA la 1000 loc
3	Număr unități de cazare
4	Număr de sosiri în unități turistice
5	Ponderea exploatațiilor cu dimensiuni de peste 5 ha în total exploatații
6	Ponderea populației ocupate în sectoarele secundar și terțiar în total populație ocupată
<i>Criteriu 5 - Echiparea tehnico - edilitara</i>	
1	Ponderea locuințelor alimentate cu apă din rețeaua publică în total locuințe convenționale
2	Ponderea locuințelor racordate la canalizare în total locuințe
3	Ponderea locuințelor racordate la rețeaua de gaze în total locuințe convenționale
4	Densitatea rețelei de drumuri publice

Indicatorii au fost aleși în funcție de:

- disponibilitate (unii indicatori considerați mai potriviți nefiind disponibili la nivel local);
- compatibilitatea cu alți indicatori care descriu potențialul de dezvoltare socio-economică general acceptați;
- relevanța în definirea potențialului de dezvoltare socio-economică a zonelor rurale.

Datele primare au fost furnizate de Institutul Național de Statistică.

La nivel de criteriu, indicatorii sunt repartizați astfel:



Fig. 1 Criteriile care definesc potențialul de dezvoltare socio-economică a zonelor rurale

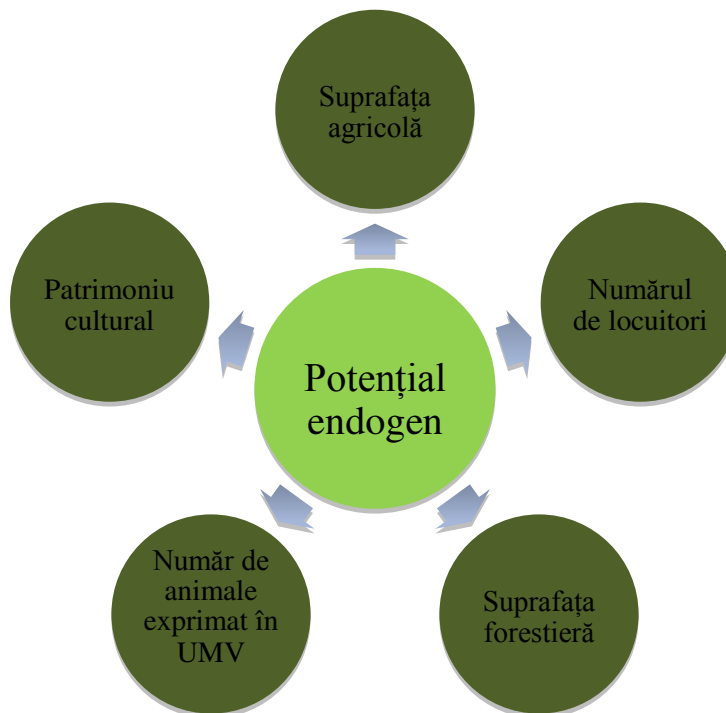


Fig. 2 Indicatorii din componența criteriului Potențial endogen

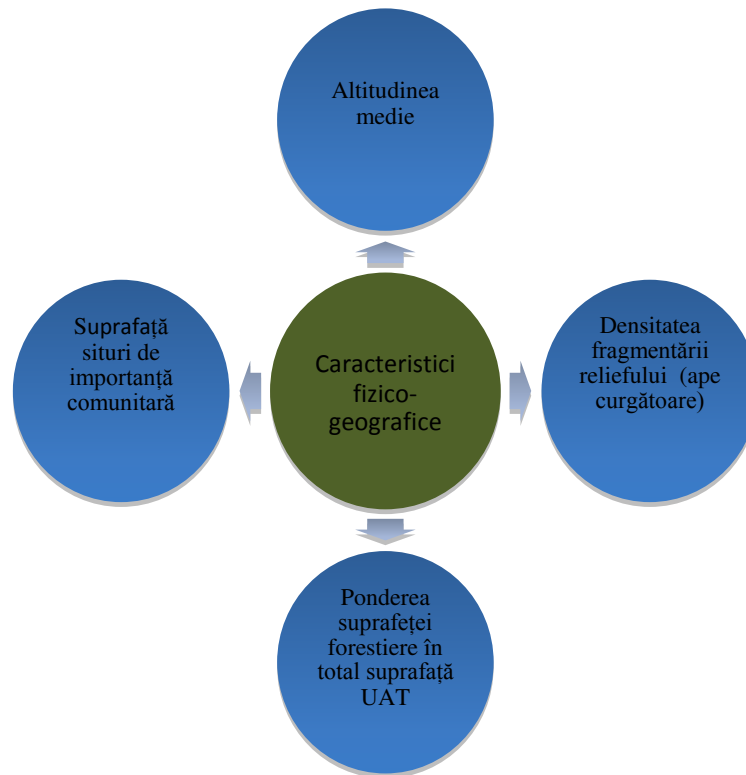


Fig. 3 Indicatorii din componența criteriului Caracteristici fizico-geografice

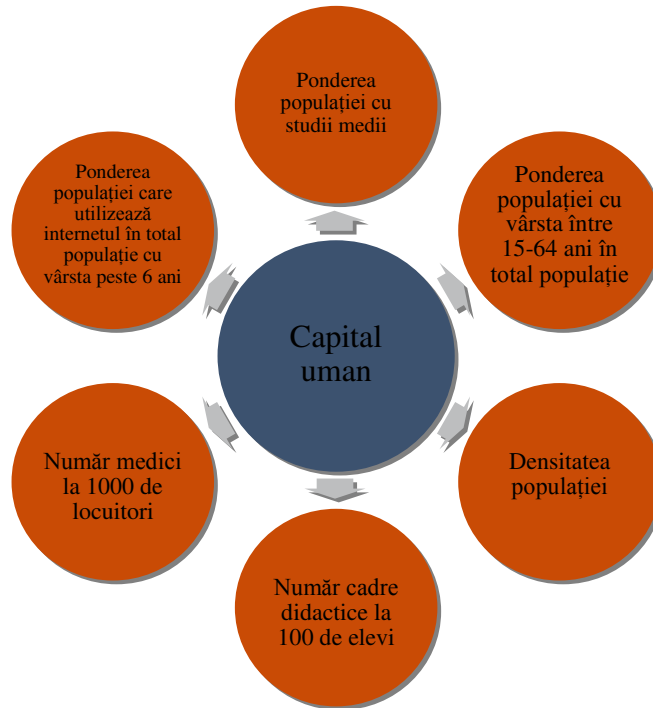


Fig. 4 Indicatorii din componența criteriului Capital uman



Fig. 5

Indicatorii din componența criteriului Activități economice

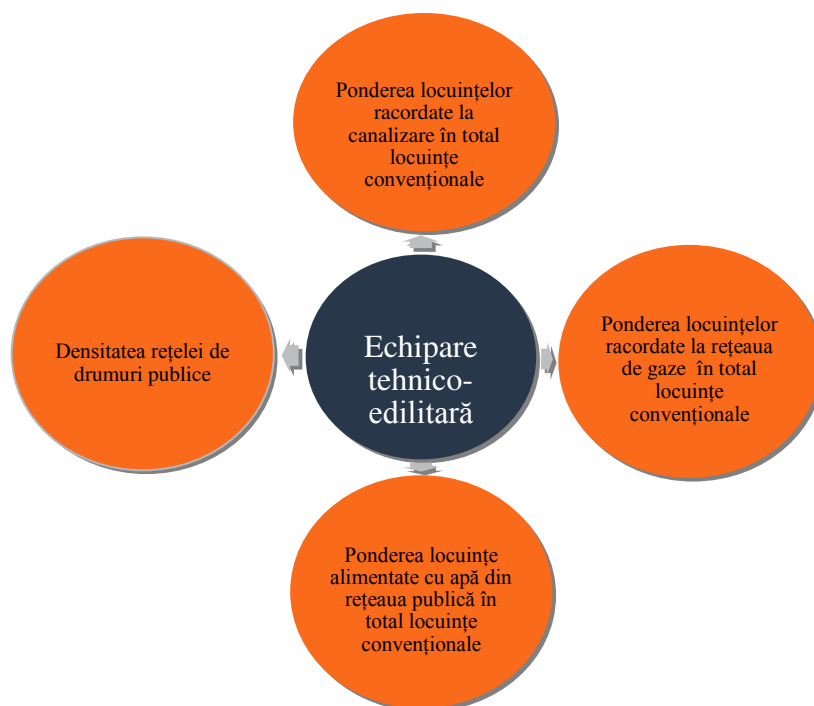


Fig. 6 Indicatorii din componența criteriului Echipare tehnico-edilitară

Punctul de plecare în stabilirea potențialului socio-economic al unei comune îl reprezintă analiza potențialului endogen care ține seama de valoarea intrinsecă a elementelor proprii unei localități. Stimularea potențialului endogen la nivelul comunelor pentru o valorificare superioară a avantajelor specifice locale va determina pe termen mediu și lung creștere economică. În contextul obiectivului studiului, potențialul endogen este analizat prin prisma a patru indicatori: numărul de locuitori, potențialul cultural, potențialul agricol și potențialul forestier.

- Numărul de locuitori – indicatorul constituie expresia cea mai sintetică a potențialului uman de care dispune fiecare comună. Prin intermediul său poate fi realizată o analiză generală și o caracterizare cantitativă a populației locale. Indicatorul este cu atât mai important cu cât locuitorii unei comune au o dublă calitate, de consumatori și de reprezentanți ai forței de muncă (unul dintre cei mai importanți factori de producție). Din perspectiva forței de muncă disponibilă, cunoașterea dimensiunii bazinului de recrutare constituie unul din elementele de bază în stabilirea potențialului socio-economic endogen;
- Suprafața agricolă – reprezintă o resursă strategică care analizată din punct de vedere cantitativ poate determina specificitatea unei localități din punct de vedere al activităților economice desfășurate și, de asemenea, poate constitui element de orientare în strategia de dezvoltare a zonelor rurale;
- Număr animale exprimate în UVM – indicatorul exprimă parțial potențialul agricol al unei comune și este esențial pentru evaluarea potențialului de dezvoltare a zonelor rurale. Creșterea animalelor este considerată o activitate tradițională reprezentativă pentru spațiul rural care contribuie semnificativ la economia locală;
- Suprafața forestieră – oferă informații despre potențialul forestier la nivel de comună. Exploatarea forestieră are o contribuție importantă în economia rurală în special prin volumul de masă lemnoasă exploatată dar și prin alte elemente specifice (fondul cinegetic, fructe de pădure, etc.). În stabilirea potențialului de dezvoltare socio-economică, indicatorul are relevanță în special în estimarea posibilităților de diversificare a economiei locale.
- Patrimoniul cultural – este definit în cazul prezentului studiu prin biblioteci, muzee și colecții publice. Patrimoniul cultural reprezintă o importantă resursă de dezvoltare locală, deoarece, pe lângă valoarea sa intrinsecă, amplifică și completează, în anumite cazuri, potențialul turistic, crescând atractivitatea teritoriilor.

Analiza *caracteristicilor fizico-geografice* ale teritoriilor rurale are ca scop atât evidențierea factorilor naturali care favorizează dezvoltarea cât și a celor care o restricționează. Caracteristicile fizico-geografice determină locul și modul de dispunere a așezărilor umane, dar și tipul de activități economice ce pot fi practicate în funcție de resursele existente și accesul la ele.

- Alitudinea medie a terenului localității – este un indicator cu caracter sintetic care oferă informații cu privire la caracteristicile fizice ale terenurilor. De asemenea, este un factor generator de handicapuri naturale, care diminuează posibilitățile de dezvoltare economică în cazul anumitor trepte de relief, în special în zonele montane. Acest dezavantaj, pentru zonele de munte, poate fi compensat prin potențialul mare de turism, având în vedere că aceste zone sunt deținătoare a unor valori de patrimoniu natural și cultural valoros și sunt, de asemenea, datorită izolării în decursul timpului, păstrătoare ale valorilor și tradițiilor românești;
- Densitatea fragmentării reliefului (lungimea totală a rețelei hidrologice) – influențează în mod direct dezvoltarea activităților antropice și extinderea acestora. De acest indicator depind, într-o măsură mai mare sau mai mică, realizarea investițiilor de infrastructură, amenajarea terenurilor agricole, exploatarea și valorificarea fondului silvic și chiar realizarea de construcții în scopuri economice. Astfel, o suprafață cu un indice mai mare al fragmentării va induce restrictivitate pentru dezvoltarea căilor de comunicație și implicit a dezvoltării economice în general.
- Suprafață situri de importanță comunitară – siturile comunitare fac parte din patrimoniul natural și contribuie semnificativ la conservarea și protecția unor specii și habitate de interes comunitar. Procesul de dezvoltare economică este condiționat într-o anumită măsură de necesitatea conservării acestora. Asigurarea unei interacțiuni armonioase a omului cu natura, prin promovarea păstrării folosințelor tradiționale ale terenurilor, respectiv prin încurajarea și consolidarea activităților, practicilor și culturii tradiționale ale populației locale reprezintă obiective în vederea realizării unei dezvoltări durabile. De asemenea, protejarea diversității habitatelor și a peisajului contribuie la sporirea potențialului turistic, prin crearea unei oferte turistice cu posibilități nenumărate de recreere și odihnă.

- Ponderea suprafeței forestiere în suprafața UAT - oferă o imagine generală privind gradul de împădurire al teritoriilor rurale. Suprafața forestieră cuprinde totalitatea suprafețelor pădurilor, terenurilor destinate împăduririi, a celor care servesc nevoilor de cultură, producție și administrare forestieră. Pădurea are nu doar un rol economic, ci și un important rol social și de protecție a mediului. Ea contribuie în mod substanțial la conservarea biodiversității, a climatului local și regional, a apelor și solului și nu în ultimul rând a aerului.

Criteriul *Capital uman* este cel mai bine caracterizat prin prisma indicatorilor specifici potențialului uman și ai accesului la serviciile de bază.

Capitalul uman este cea mai importantă resursă a societății și reprezintă un factor cu influență definitorie în procesul de dezvoltare economică a unui teritoriu. Populația reprezintă concomitent factor de acțiune, factor de consum și beneficiar al dezvoltării. De aceea, în analiza acestui criteriu, vor fi avute în vedere atât aspecte cantitative cât și calitative, structurale.

- Densitatea populației – indicatorul este expresia răspândirii populației în teritoriu și arată gradul sau intensitatea populării acestuia. Desfășurarea vieții sociale și economice într-un teritoriu este condiționată de atingerea unui prag minim care să permită crearea și funcționarea normală a unei comunități. Indicatorul permite în primul rând identificarea zonelor de concentrare a populației și influențează în mare măsură procesul de dezvoltare atât la nivel macroeconomic cât și în profil teritorial. De aceea analiza sa prezintă interes nu numai din punct de vedere demografic, ci și social-economic, deoarece poate constitui, spre exemplu, un punct de plecare în definirea unor posibile piețe sau în stabilirea caracteristicilor forței de muncă disponibilă (atunci când este analizat împreună cu alți indicatori specifici).
- Ponderea populației cu vârstă 15-64 ani în total populație comună – structura pe categorii de vârstă este unul dintre indicatorii calitativi cei mai relevanți în analiza stării populației, în funcție de care pot fi determinate și/sau analizate fenomene precum tendința de îmbătrânire a populației, capacitatea de regenerare, pe scurt, tendințele sale reale de modificare în timp. În cazul prezentului studiu cea mai relevantă este analiza populației cu vârsta între 15-64 de ani. Persoanele cuprinse în această categorie alcătuiesc în fapt,

populația activă, în vârstă de muncă, care sprijină în mod direct dezvoltarea economică. Ele nu au doar calitatea de consumatori ci și de reprezentanți ai forței de muncă.

- Ponderea populației cu studii medii în total populație – nivelul de educație reflectă capacitatea persoanelor de a desfășura anumite activități prezintă importanță deoarece persoanele cu un grad mai mare de educație sunt predispuse să-și găsească un loc de muncă adecvat pregătirii lor. În măsura în care aceste oportunități de muncă sunt disponibile în mediul în care trăiesc, aceștia vor contribui la dezvoltarea economică a zonei respective;
- Număr de cadre didactice la 100 de elevi – reflectă, în mod direct, accesibilitatea populației la educație, iar indirect calitatea actului didactic (când este analizat împreună cu alți indicatori specifici). Din perspectiva potențialului de dezvoltare socio-economice, asigurarea unei educații incluzive, de calitate, pentru copii din mediul rural, va avea efecte asupra calității forței de muncă viitoare. O educație precară, care nu se finalizează cu dezvoltarea de competențe, reprezintă o amenințare pentru competitivitatea pe termen mediu și afectează capacitatea de inserție a unei mari părți din forța de muncă. Mai mult existența unei discrepanțe între calificări și abilități este considerată una dintre principalele obstacole în calea dezvoltării economice.
- Număr de medici la 1000 de locuitori – indicatorul este relevant pentru aprecierea cantitativă a infrastructurii medicale și exprimă accesibilitatea populației rurale la asistență medicală calificată. Gradul de acces al persoanelor la serviciile medicale are implicații directe asupra stării generale de sănătate a populației. Starea de sănătate și capacitățile fizice și psihice sunt atribute în funcție de care se stabilește dacă o persoană este aptă sau nu pentru prestarea unei anumite munci. În contextul dezvoltării socio-economice, indicatorul nu este însă privit doar din perspectiva nivelului de trai, ci și a implicațiilor pe care le are asupra calității forței de muncă, deoarece o populație sănătoasă înseamnă o forță de muncă sănătoasă, care poate să contribuie activ la dezvoltarea zonei.
- Ponderea populației care utilizează internetul din total populație cu vârsta de peste 6 ani – indicatorul exprimă interesului manifestat de populația rurală în accesarea de informații și cunoștințe. Un nivel ridicat al indicatorului reflectă un grad mare de deschidere a populației către nou dar și existența abilităților necesare pentru utilizarea

acestui mijloc modern de informare, ambele extrem de utile în desfășurarea anumitor activități.

Șansele de revitalizare a zonelor rurale sunt evaluate în prezent, nu doar în raport cu potențialul de dezvoltare agricolă/silvică, ci și cu potențialul de diversificare a activităților economice. Fără a minimiza importanța agriculturii, una din premisele unei dezvoltări economice sănătoase a zonelor rurale o constituie o bună reprezentare a activităților neagricole care pot reprezenta soluția ideală în special pentru forța de muncă care nu dorește practicarea de activități agricole. De regulă acestea presupun o calificare superioară a forței de muncă și implicit obținerea unor venituri mai mari și mai sigure. În același timp, diversificarea portofoliului de profesii neagricole, prin dezvoltarea și consolidarea sectoarelor industrial și de servicii, sporesc șansele de practicare a unei agriculturi superioare din punct de vedere al randamentelor și al calității producției.

Analiza potențialului de diversificare a activităților economice se concentrează pe surprinderea tendințelor existente în dezvoltarea economică din localitățile rurale.

- Număr agenți economici (IMM, AF, PFA) la 1000 de locuitori - indicatorul exprimă, din perspectivă demografică, densitatea agenților economici la nivelul unităților administrativ-teritoriale. Prin prisma acestora sunt evidențiate aspecte cu privire la baza antreprenorială, nivelul de dezvoltare economică și modul în care economia locală răspunde la cererea de consum a populației rezidente;
- Număr angajați în IMM, PFA și AF la 1000 de locuitori - indicatorul reflectă, sub aspect cantitativ, capacitatea agenților economici de a furniza locuri de muncă.
- Ponderea populației ocupate în sectoarele terțiar și secundar (cumulate) în total populație ocupată - este expresia capacității de diversificare a activităților economice și implicit de obținere de venituri relativ ridicate; o slabă reprezentare a sectoarelor industrial și de servicii poate fi asociată unui grad scăzut de independență în ceea ce privește asigurarea bunurilor și serviciilor necesare populației. În prezent, majoritatea localităților rurale continuă să depindă în mare măsură de centrele urbane din proximitate pentru furnizarea și accesarea acestora. Din perspectiva dezvoltării economice, deși existența unei economii locale bazate strict pe agricultură poate constitui o oportunitate, o economie în care s-au manifestat deja tendințe de diversificare și

consolidare este mai atractivă din punctul de vedere a investitorilor și are un potențial mai ridicat de creștere.

- Număr de unități de cazare - indicatorul arată numărul de structuri de primire turistică, care alături de infrastructura specifică și fondul turistic, alcătuiesc oferta reală turistică. Existența unităților de cazare semnalează prezența activităților turistice și relevă un anumit grad de dezvoltare a sectorului în zonă. Indicatorul are o relevanță deosebită mai ales în cazul comunelor de munte sau a celor situate în zone cu potențial ridicat, unde turismul este o componentă importantă a economiei locale. Corelat cu numărul de sosiri, indicatorul arată și mai bine gradul de atractivitate turistică al zonei.
- Număr sosiri – localitățile dezvoltate din punct de vedere turistic sunt puternic tranzitate, fapt care se reflectă în numărul mare de sosiri în unitățile de cazare. Astfel, acest indicator reprezintă un barometru a intensității activităților turistice din zonă și implicit al potențialului de dezvoltare.
- Ponderea exploatațiilor agricole cu dimensiuni peste 5 ha în total exploatații - reprezintă segmentul clasei de mijloc din agricultură românească, iar pentru PNDR este importantă stimularea lor. Exploatațiile sub această dimensiune, în general, nu generează venituri care să fie potențial investite, iar viabilitatea lor ca parteneri comerciali pare să fie limitată din această cauză. De asemenea, sunt lipsite de mijloace de producție și resurse bănești, ceea ce le face vulnerabile la presiunile pieței și le oferă șanse reduse de a se capitaliza și moderniza.

Infrastructura constituie un element de bază în asigurarea condițiilor necesare pentru un trai decent dar și pentru dezvoltarea economică a comunităților rurale. Infrastructură neadecvată este unul din elementele principale care contribuie la menținerea decalajului accentuat dintre zonele rurale și urbane și reprezintă o piedică în calea procesului de dezvoltare socio-economică. Pentru surprinderea aspectelor legate de infrastructura de bază a localităților s-au utilizat următorii indicatorii:

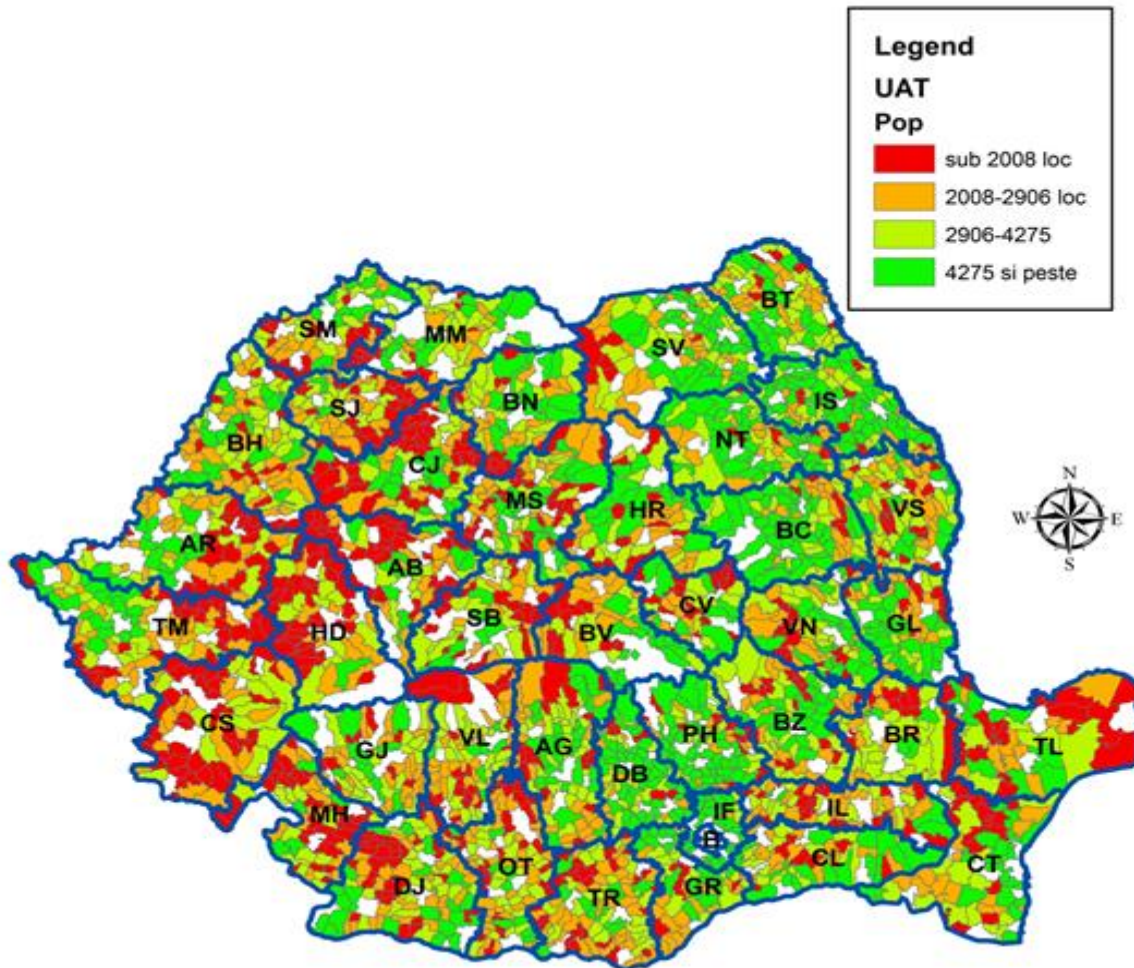
- Densitatea rețelei de drumuri publice – este un indicator de măsurare a accesibilității. Dezvoltarea economică a unei zone este puternic condiționată de existența unei rețele de drumuri care să asigure un minim de mobilitate a populației și a resurselor, respectiv care să asigure legătura cu mediul exterior localității.

- Ponderea locuințelor alimentate cu apă din rețeaua publică din total locuințe – accesul la apă reprezintă o cerință obligatorie atât pentru asigurarea unor condiții minime de igienă a populației cât și pentru desfășurarea activităților economice. Sistemele centralizate de alimentare cu apă prezintă garanția unor debite constante și a unei calități corespunzătoare a apei furnizate, fiind preferate în fața celor proprii. Astfel, existența unei rețele publice de alimentare cu apă la nivel de comună reprezintă un avantaj, în special din perspectiva potențialilor investitori și contribuie la creșterea potențialului de dezvoltare a acesteia;
- Ponderea locuințelor racordate la canalizare în total locuințe comună – realizarea sistemelor de canalizare constituie un atu în dezvoltarea viitoare a zonelor rurale și reprezintă o cerință majoră atât pentru satisfacerea nevoilor populației cât și din perspectiva asigurării protecției mediului;
- Ponderea locuințelor racordate la rețeaua de gaze - indicatorul este relevant deoarece arată, din perspectiva accesului la serviciile de bază, nivelul de dezvoltare și civilizație al populației. De asemenea, existența posibilității de racordare la sistemul de alimentare cu gaze, crește șansele zonei de a atrage investitori.

4. Configurarea comunelor în GIS și distribuția lor în funcție de fiecare indicator selectat

A. Potențial endogen

1. Numărul de locuitori



Comunele cu cea mai mică populație se situează în zona munților Apuseni, în județul Suceava, precum și în Delta Dunării. Această distribuție este în strânsă legătură cu activitatea economică asociată zonei respective.

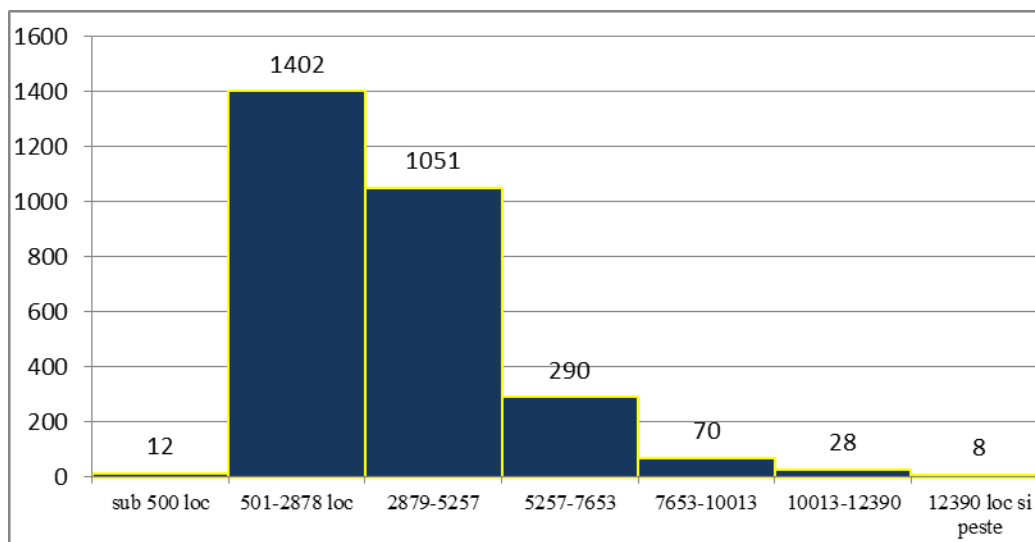
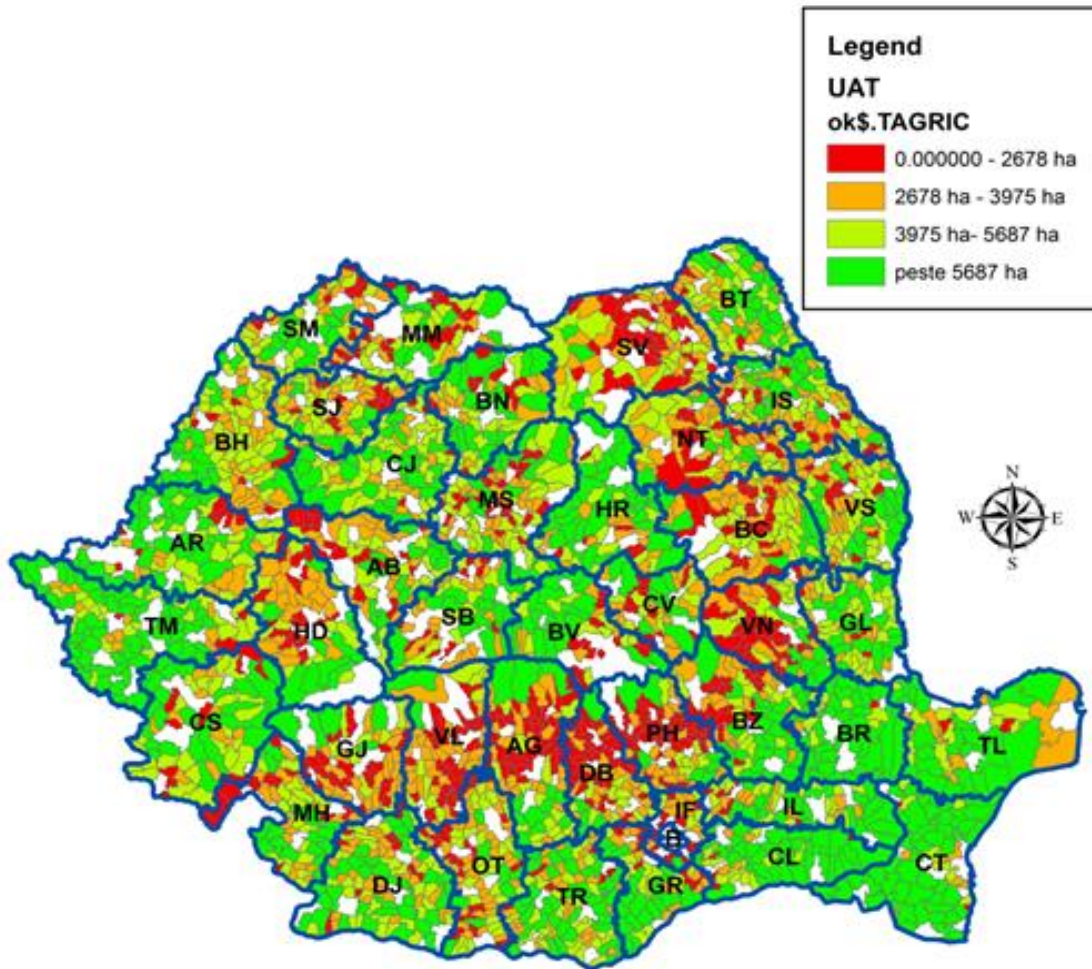


Fig. 7 Distribuția comunelor în funcție de numărul de locuitori

Din distribuția comunelor în funcție de numărul de locuitori se observă că majoritatea comunelor din România au o populație cuprinsă în intervalele 500 - 2878 de locuitori (49%) și 2879 - 5257 de locuitori (37%).

2. Suprafața agricolă



Repartizarea suprafețelor agricole este puternic condiționată de distribuția formelor de relief. Astfel, comunele cu cele mai extinse suprafețe agricole sunt cele din zona de câmpie și de deal, unde topografia și gradul scăzut de fragmentare înlesnesc desfășurarea de activități agricole. La popul opus se află județele din zona arcului carpatic, care înregistrează cele mai scăzute valori ale indicatorului.

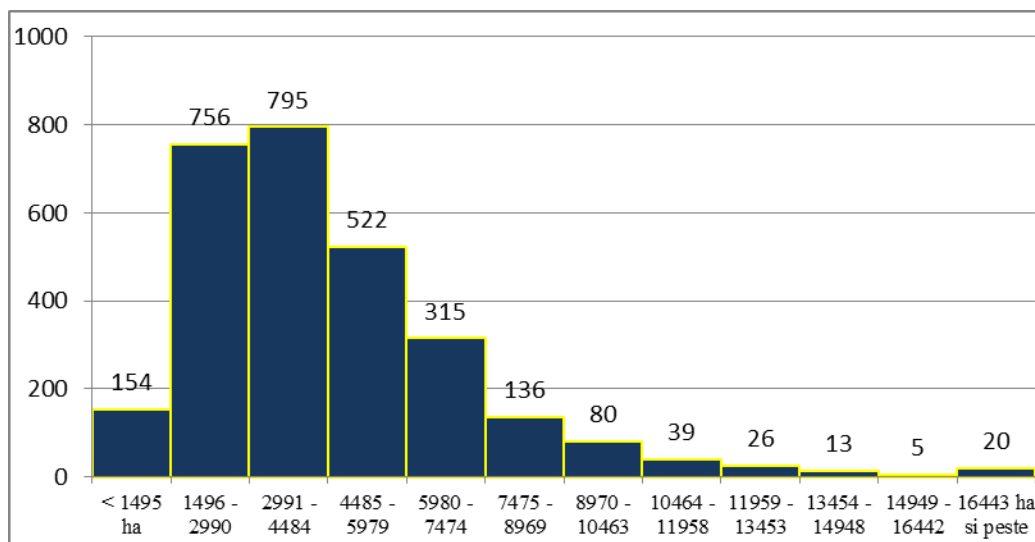
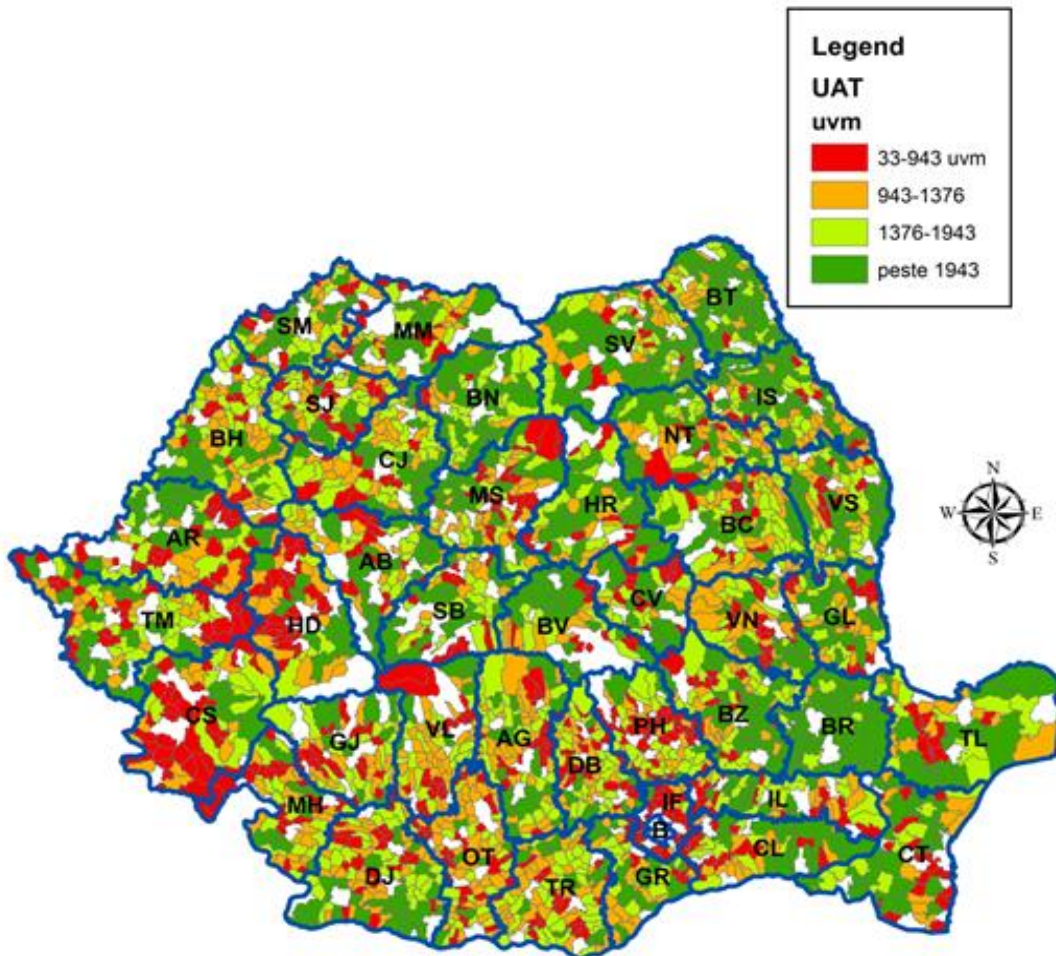


Fig. 8 Distribuția comunelor în funcție de suprafața agricolă

Din graficul anterior se poate observa o tendință de concentrare a comunelor înspre limita inferioară. Aproape 80% din comune au suprafețe agricole sub 6000 de ha. La extrema superioară, la o diferență semnificativă față de majoritate, se regăsesc un număr de 20 de comune, ale căror suprafețe agricole depășesc 16.400 de ha.

3. Numărul de animale exprimat în UVM



Cel mai bine reprezentate în raport cu acest indicator sunt comunele din partea de nord și est a țării, unde creșterea animalelor este o activitate tradițională. Reprezentative în acest sens sunt județele Suceava, Botoșani, Bistrița și Brăila unde în majoritatea comunelor înregistrează valori ale indicatorului peste 1943 UVM. În zonele unde frecvența centrelor urbane dezvoltate este mai mare și gradul de industrializare mai ridicat, valorile indicatorul sunt mai scăzute.

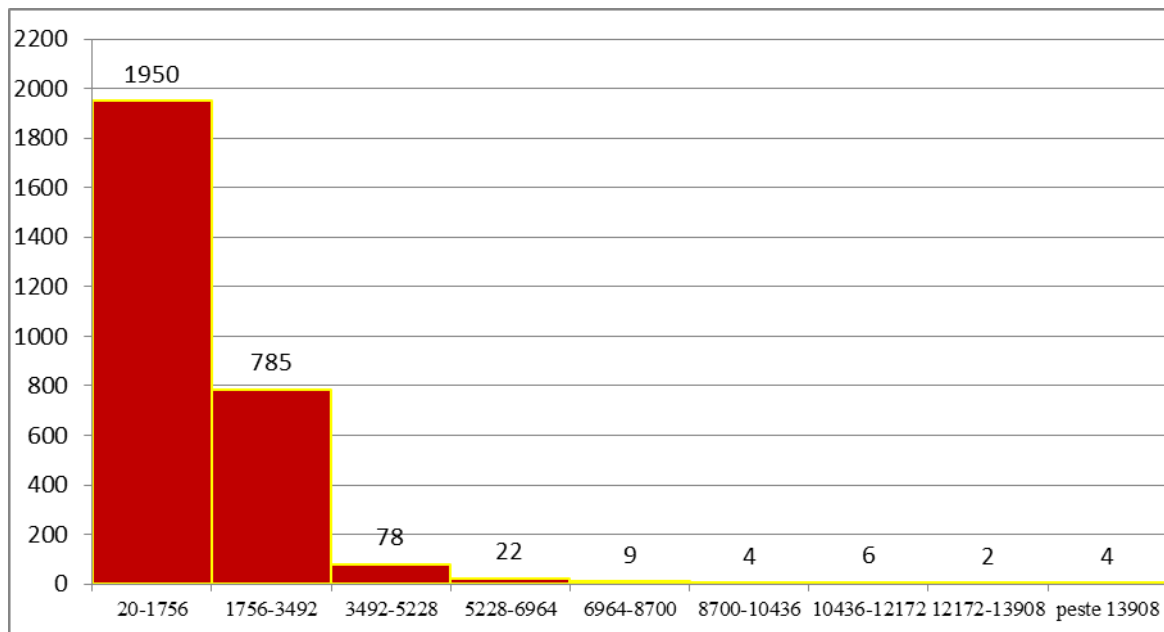
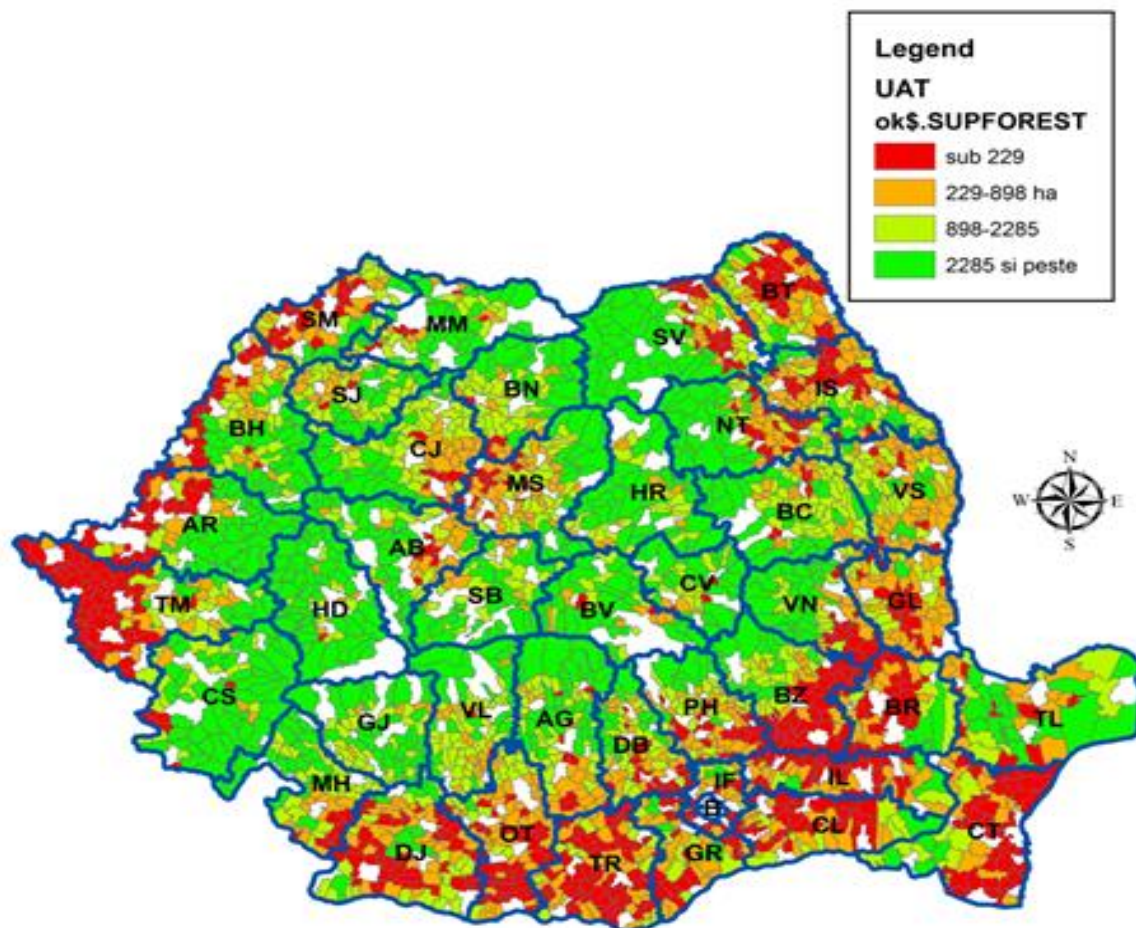


Fig. 9 Distribuția comunelor în funcție de numărul de animale exprimat în UVM

În aproximativ 96% din comune numărul de animale nu depășește 3500 de UVM, ceea ce scoate în evidență o distribuție uniformă a resursei disponibilă. Doar 4 comune înregistrează valori extreme (> 13908 UVM), mult peste media majorității.

4. Suprafața forestieră



Cele mai extinse suprafețe de pădure și vegetație forestieră se întâlnesc în comunele din zonele de deal și munte, ca urmare a existenței unor condiții propice de relief și climă care favorizează dezvoltarea acestora. Localitățile din partea de nord-est și sud a țării sunt cele mai afectate de lipsa pădurilor, frecvența comunelor cu valori ale indicatorului sub 229ha fiind foarte mare în județe precum Constanța sau Teleorman. O situație precară a suprafețelor acoperite cu păduri se întâlnește și în comunele din partea de vest a județelor Timiș, Arad, Bihor și Satu Mare.

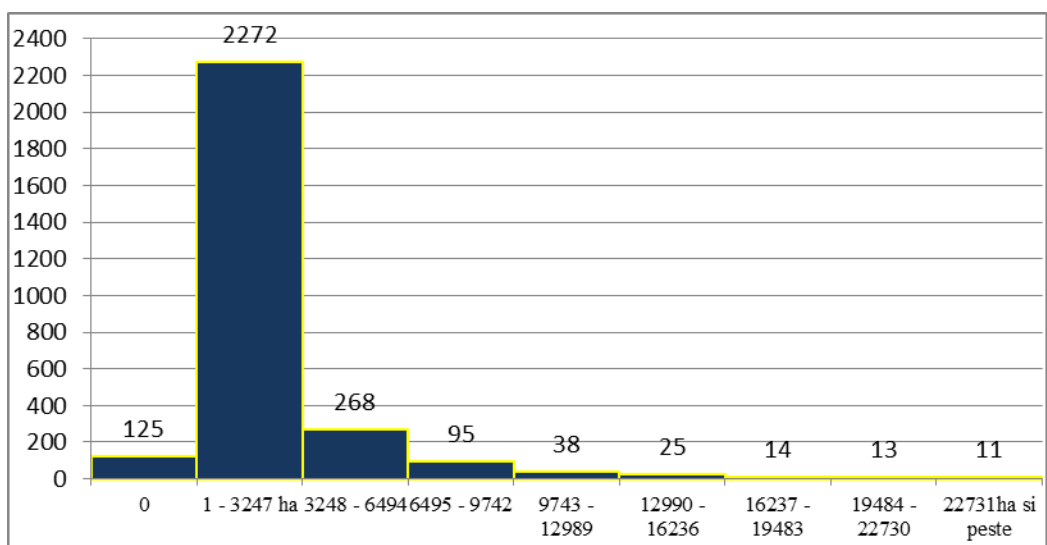
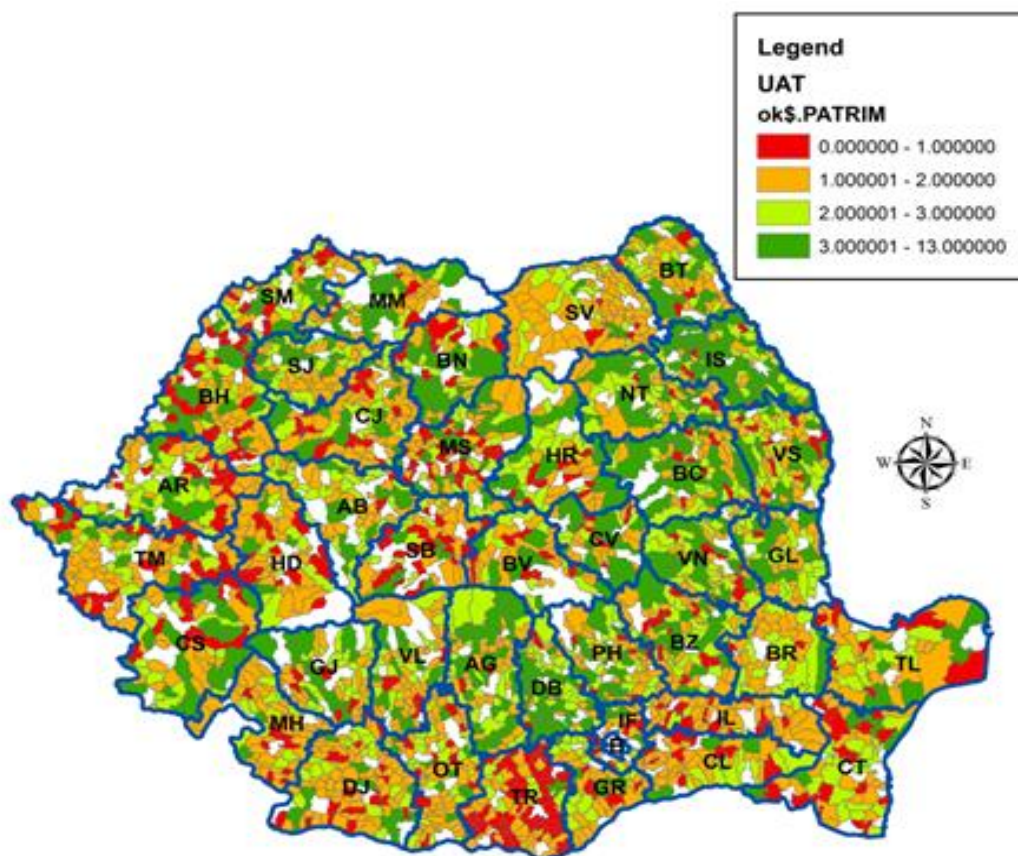


Fig. 10. Distribuția comunelor în funcție de suprafața forestieră

Cea mai mare parte din comunele românești (80%) dețin între 1 și 3247 hectare de pădure. Cu toate acestea există un număr de 125 de localități (4.3% din total) în care suprafețele forestiere sunt absente.

5. Patrimoniul cultural



Județul Teleorman se evidențiază cu cele mai puține obiective incluse în patrimoniul cultural (biblioteci și muzee).

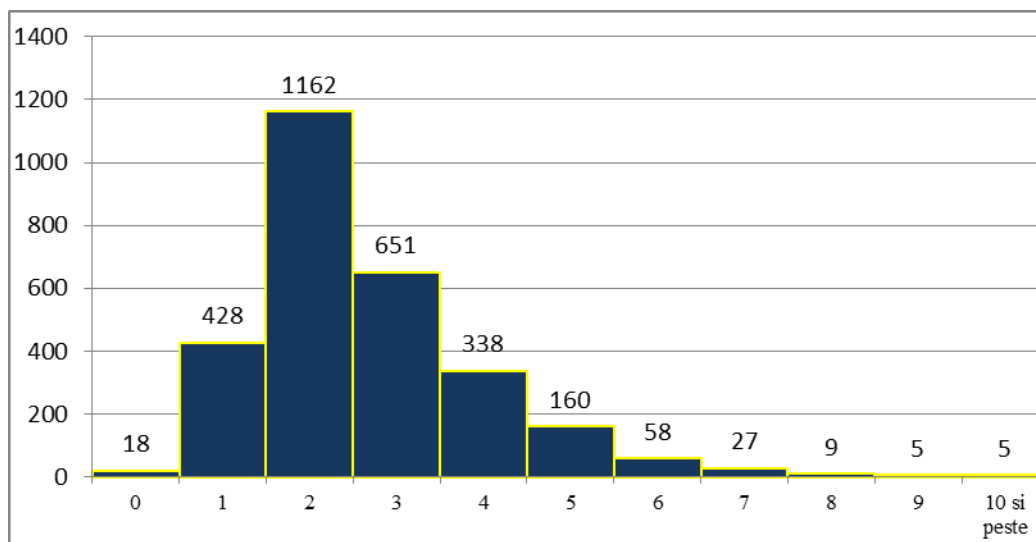
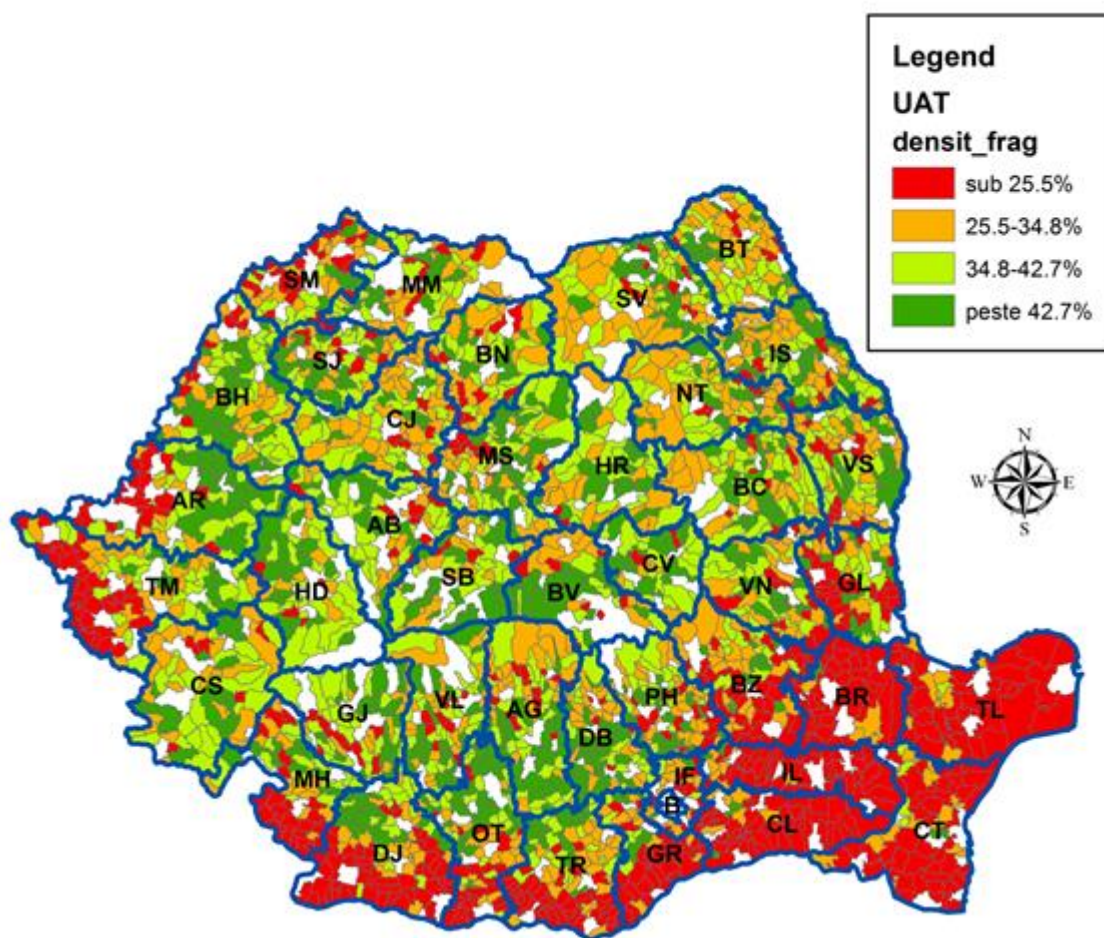


Fig. 11. Distribuția comunelor în funcție de numărul de obiective incluse în patrimoniul cultural

Majoritatea comunelor au între 2 și 3 obiective incluse în patrimoniul cultural. De asemenea, sunt 18 comune care nu au niciun obiectiv, iar la cealaltă extremă, 5 comune bifează mai mult de 10 obiective incluse patrimoniului cultural ce pot fi asociate cu potențialul turistic local.

B. Caracteristici fizico-geografice

1. Densitatea fragmentării



Densitatea fragmentării variază în funcție de relief și de rețeaua hidrologică existentă, care influențează în mod direct formarea indicatorului. Astfel, cele mai mici valori, sub 25.5% se înregistrează în comunele din zona de câmpie, în special în cele din lunca și Delta Dunării. La polul opus se află comunele de deal și de munte, cu densități ale fragmentării de peste 42,7%.

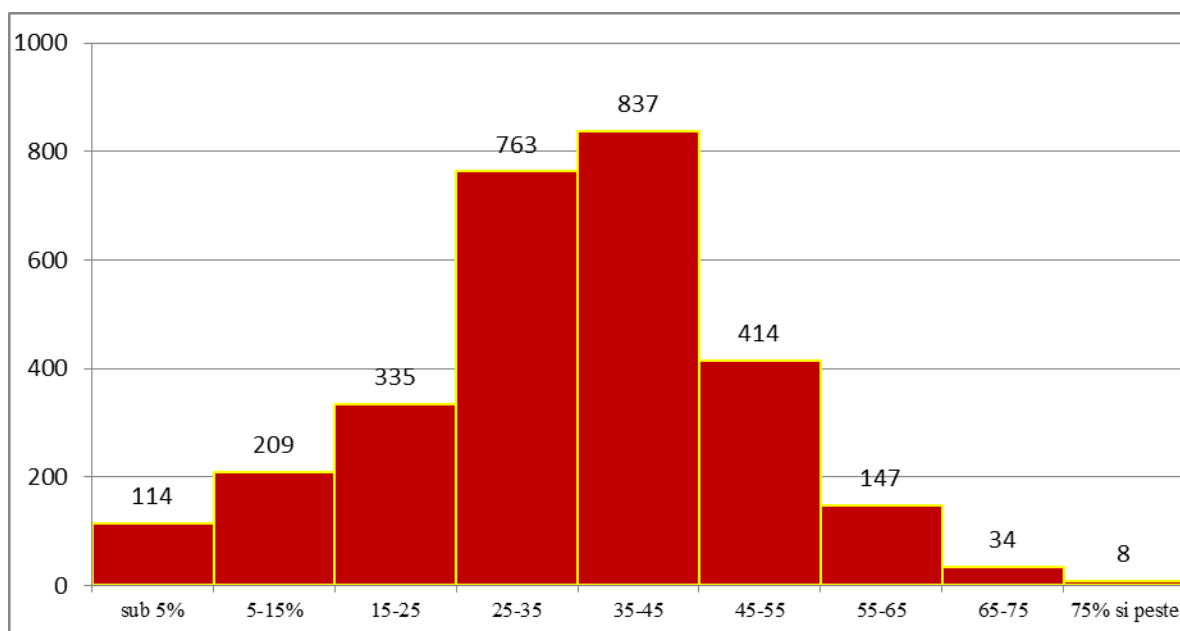
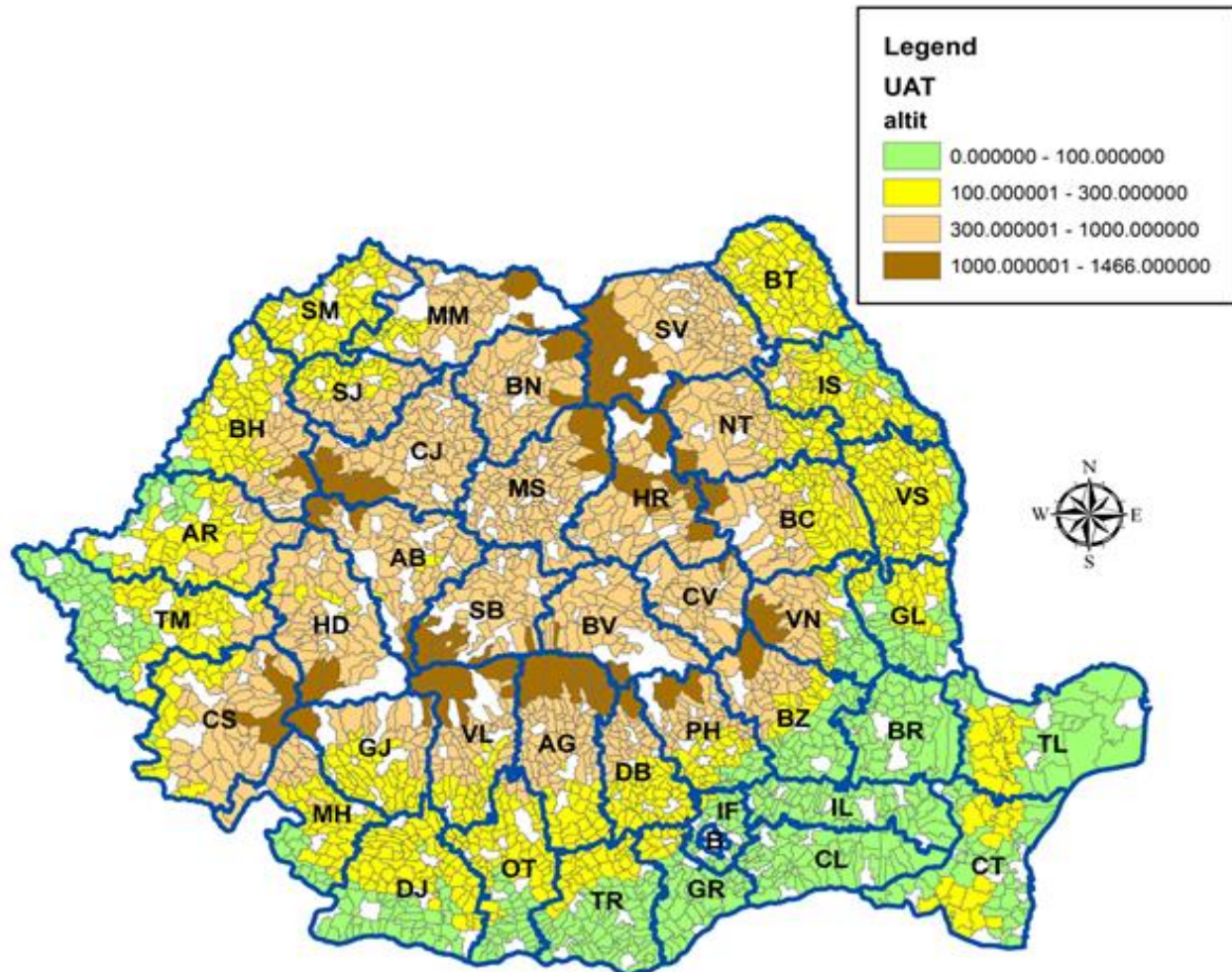


Fig. 12. Distribuția comunelor în funcție de densitatea fragmentării

Distribuția comunelor în funcție de fragmentarea reliefului este slab asimetrică. Cele Peste jumătate din comune au o fragmentare cuprinsă între 25 și 45% . Comuna Rafov din județul Prahova are cea mai mare fragmentare. La polul opus se situează 59 de comune din județele de câmpie (predominant din Brăila, Călărași și Ialomița) al căror relief nu este fragmentat.

2. Altitudinea medie



Sub aspectul treptelor de relief, comunele din România se caracterizează prin proporționalitate și sunt dispuse concentric în jurul Carpaților. Cele mai mari altitudini medii se întâlnesc, în general, în zonele de munte, în special, în comunele unde se află cele mai înalte vârfuri montane. De regulă, în aceste zone altitudinea constituie un factor restrictiv pentru dezvoltare economică.

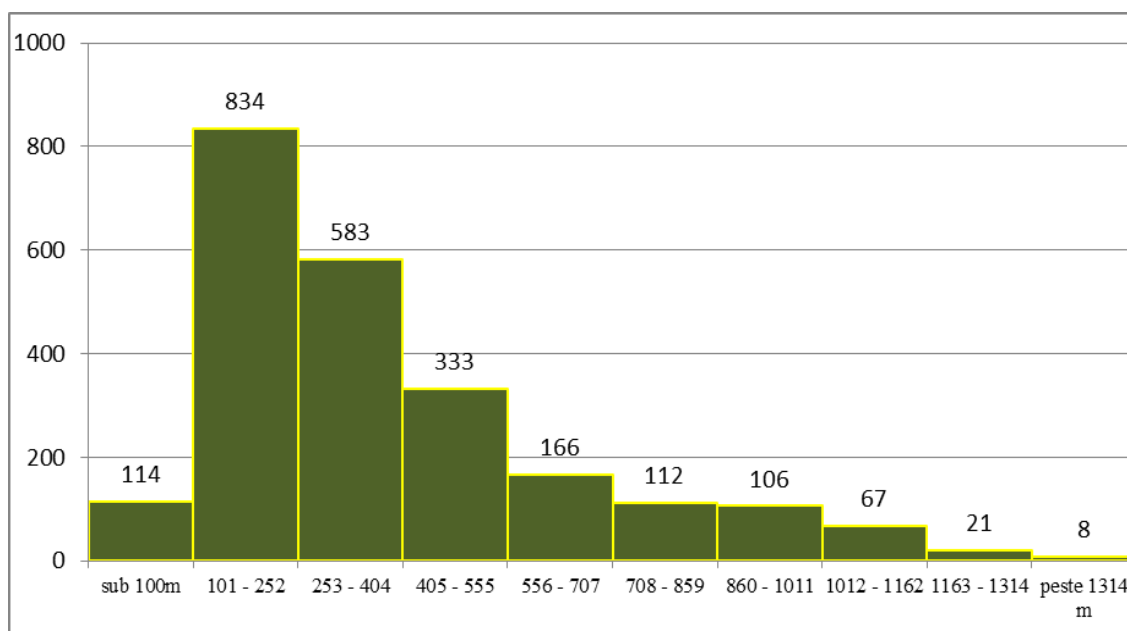
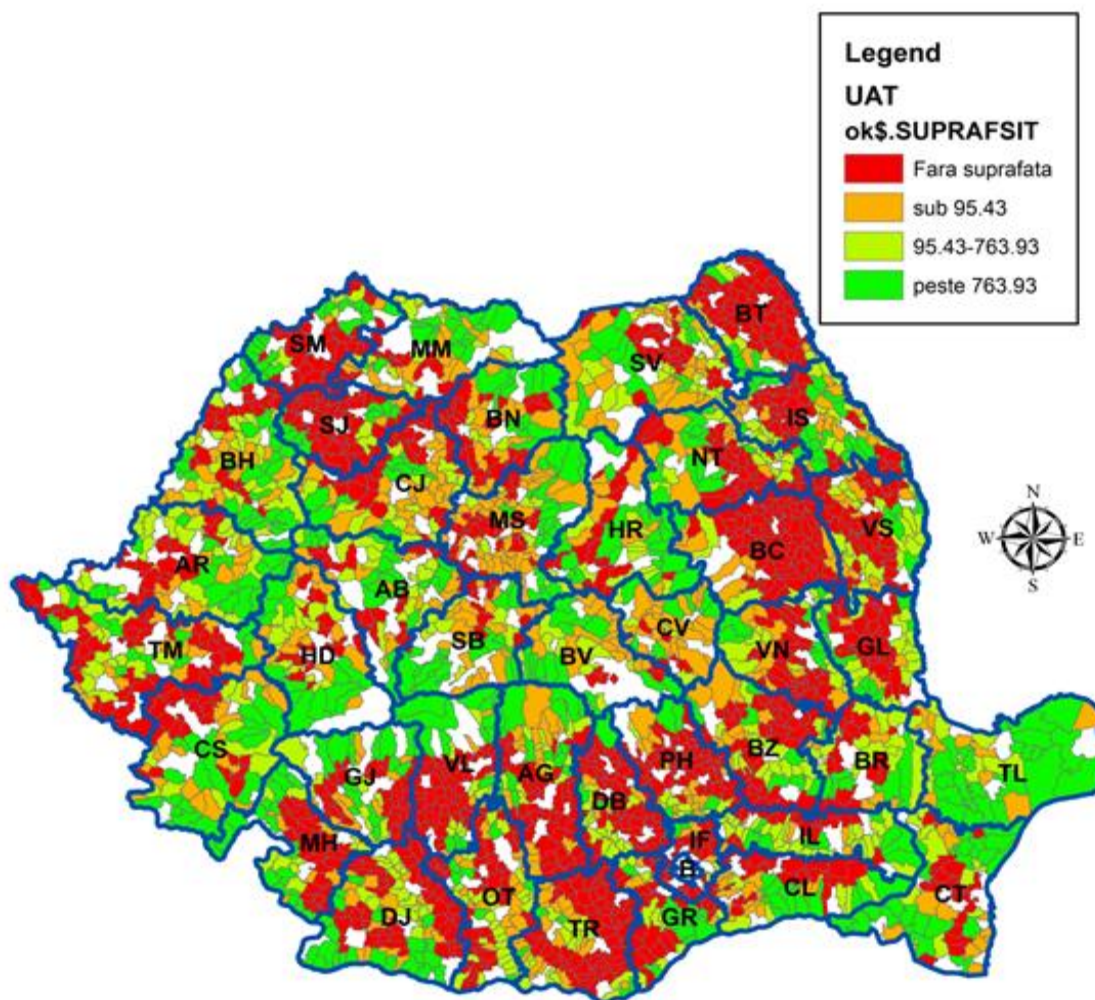


Fig. 13. Distribuția comunelor în funcție de altitudinea medie

Cele mai multe comune au o altitudine medie cuprinsă între 100 și 400 m (50%) și care, de regulă, se găsesc în zonele de câmpie sau în zonele cu dealuri joase. Comuna cu cea mai mare altitudine medie este Voineasa din județul Vâlcea (1466 m), iar, la polul opus, comuna Sfântul Gheorghe din județul Tulcea este situată chiar la nivelul mării (altitudinea medie 0 m).

3. Suprafață situri de importanță comunitară



Siturile de importanță comunitară se concentrează în zona montană, precum și în Delta Dunării. În aceste zone se regăsesc cel mai frecvent suprafețe de peste 763.93 kmp.

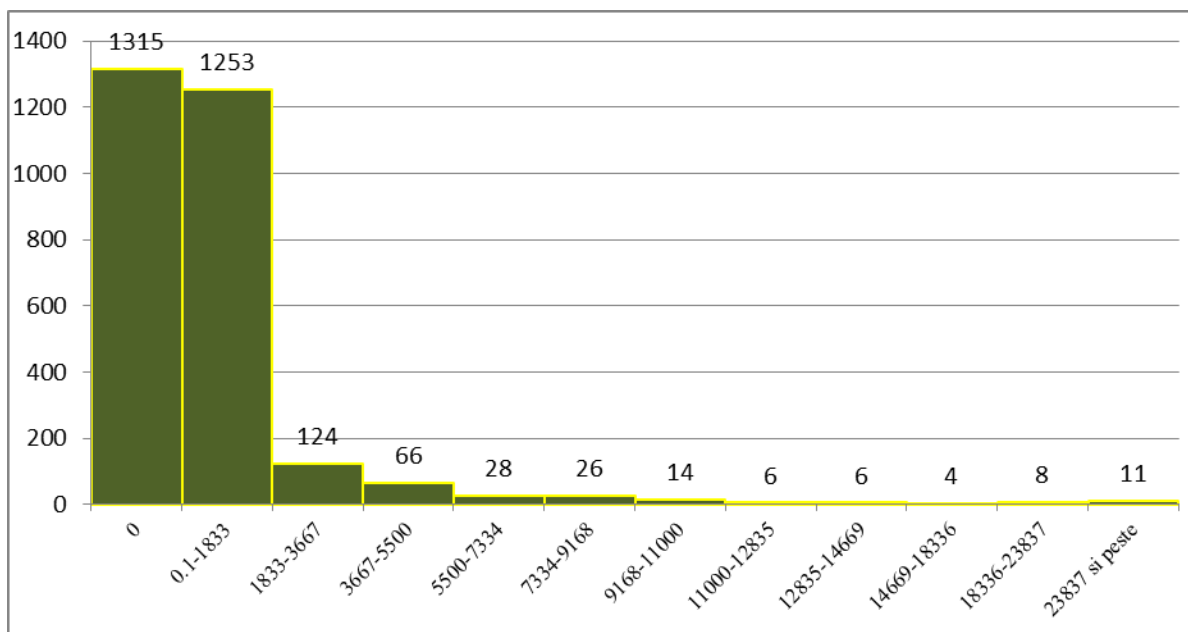
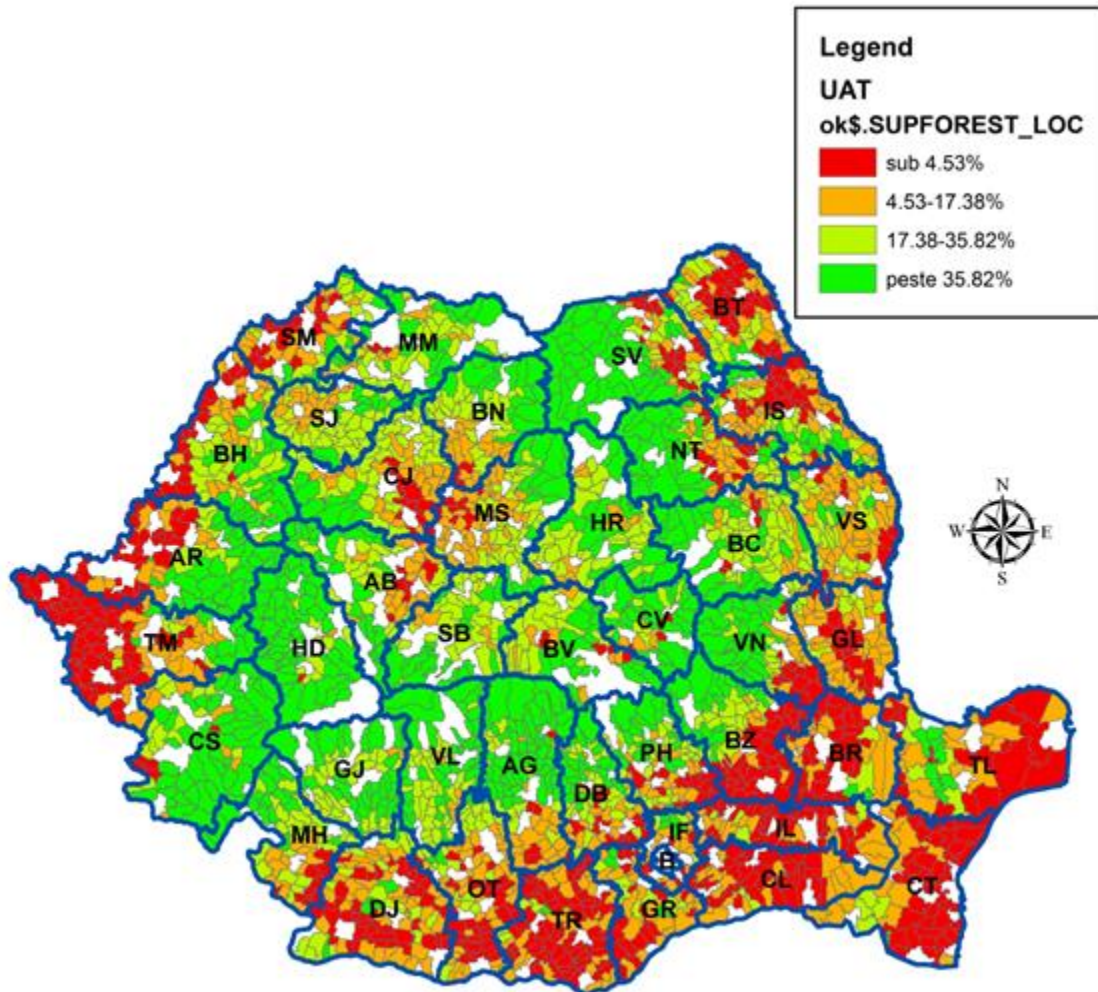


Fig. 14. Distribuția comunelor în funcție de suprafața siturilor de importanță comunitară

În distribuția din figura de mai sus, se poate observa că 1315 comune, aproximativ 46% din numărul total de comune, nu dispun de suprafețe cu situri de interes comunitar.

4. Suprafața forestieră în total suprafață UAT



Comunele în care suprafața forestieră detine o pondere ridicată se situează în zonele de deal și de munte. La polul opus, în comunele situate în zonele de câmpie, în luncile marilor râuri precum și în Delta Dunării, ponderea suprafețelor forestiere scade sub 4.5%.

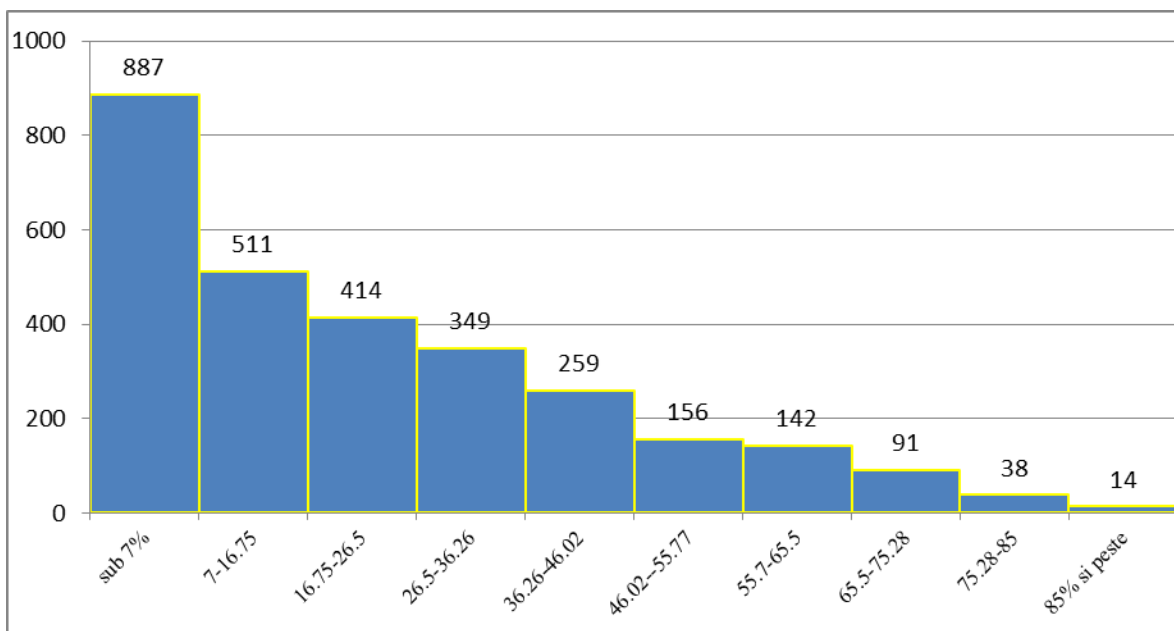
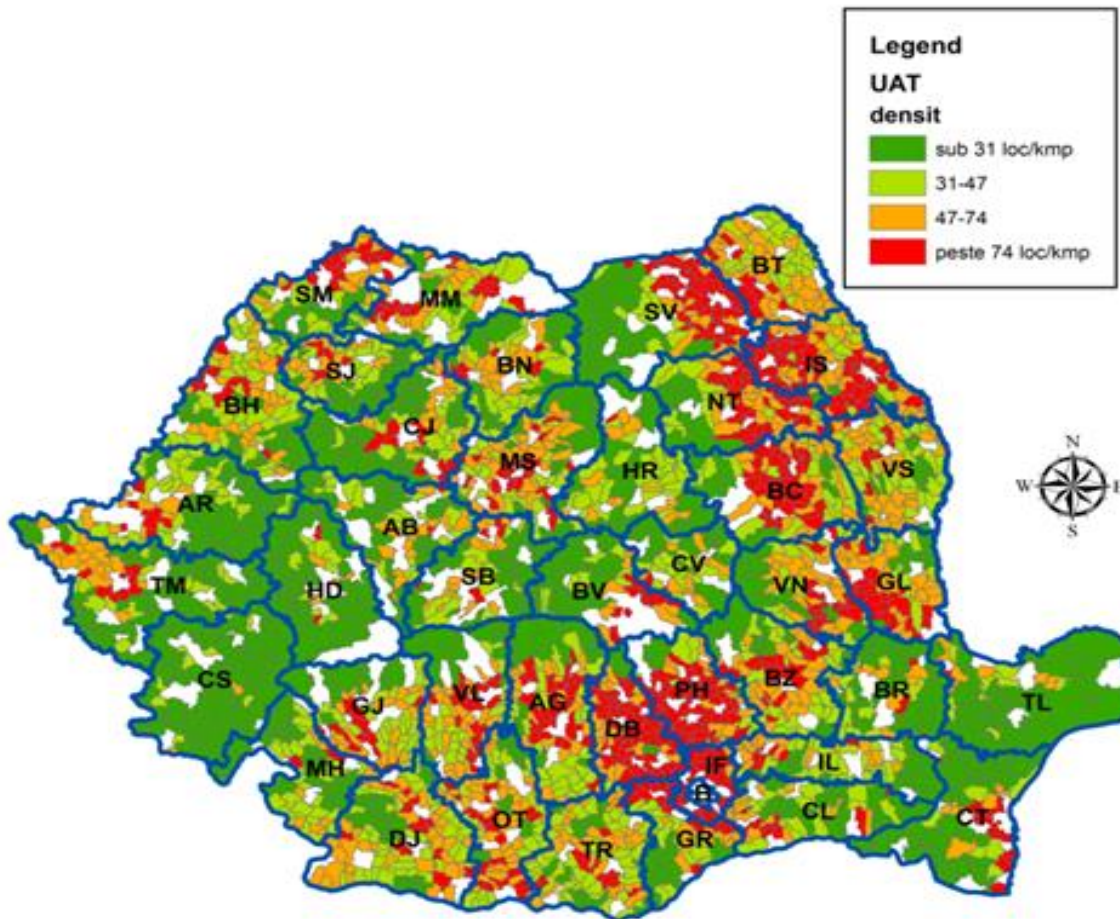


Fig. 15. Distribuția comunelor în funcție de ponderea suprafeței forestiere în total suprafață localitate

Aproape jumătate din comunele din România au o pondere a suprafețelor acoperite de vegetație forestieră de cel mult 16.75%. De remarcat este faptul că 52 de comune au peste 75% din teritoriul împădurit.

C. Capitalul uman

1. Densitatea populației



Comunele cu cea mai mare densitate a populației sunt situate în zonele mai permisive din punct de vedere al reliefului și în jurul principalelor centre urbane (ex: zona Bucuresti-Ilfov). În aceste localități densitatea este de peste 74 locuitori pe kmp.

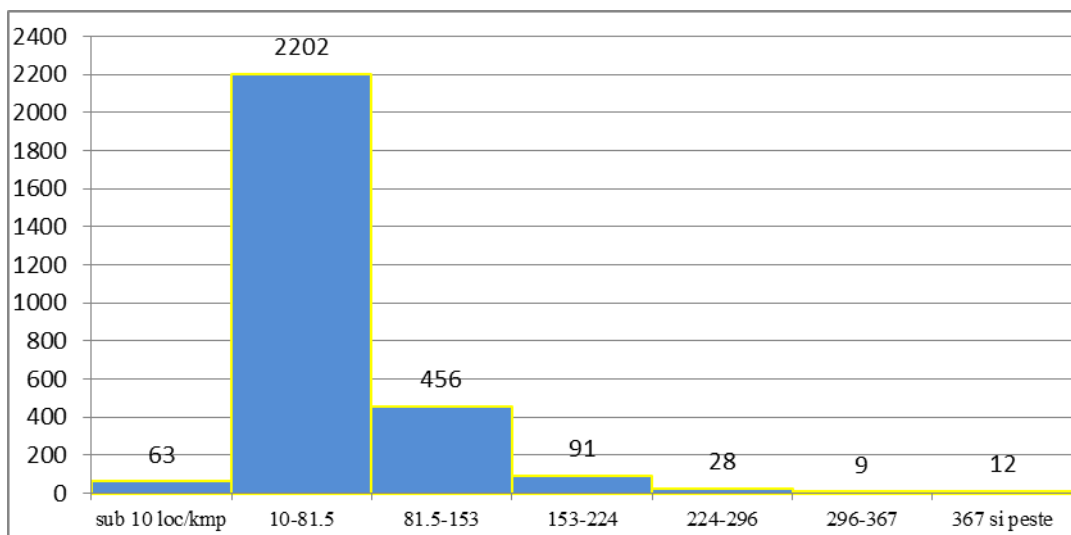
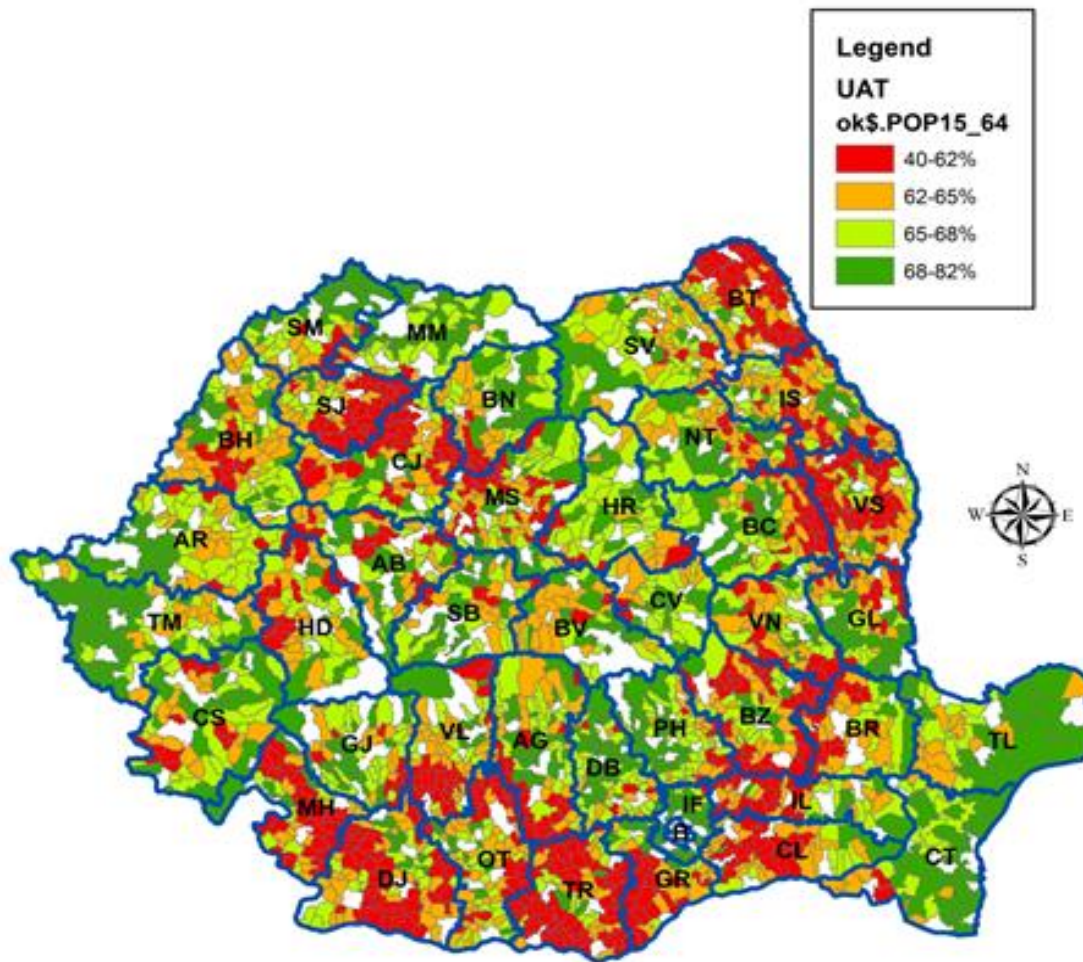


Fig. 16. Distribuția comunelor în funcție de densitatea populației

Cele mai multe comune au o densitate încadrată în intervalul 10 – 81 locuitori/kmp. Comunele ale căror densitate depășesc 150 loc/kmp sunt în număr de 140, reprezentând 0,05% din total.

2. Ponderea populației cu vârsta între 15 – 64 de ani în total populație



Ponderea populației în vârstă de muncă are valori scăzute, în special, în zonele cu praguri de sărăcie ridicată. Cel mai probabil, această pondere este redusă din cauza fenomenului migraționist. Astfel, ies în evidență județele Dolj, Teleorman, Vaslui, Botoșani, Sălaj și Călărași.

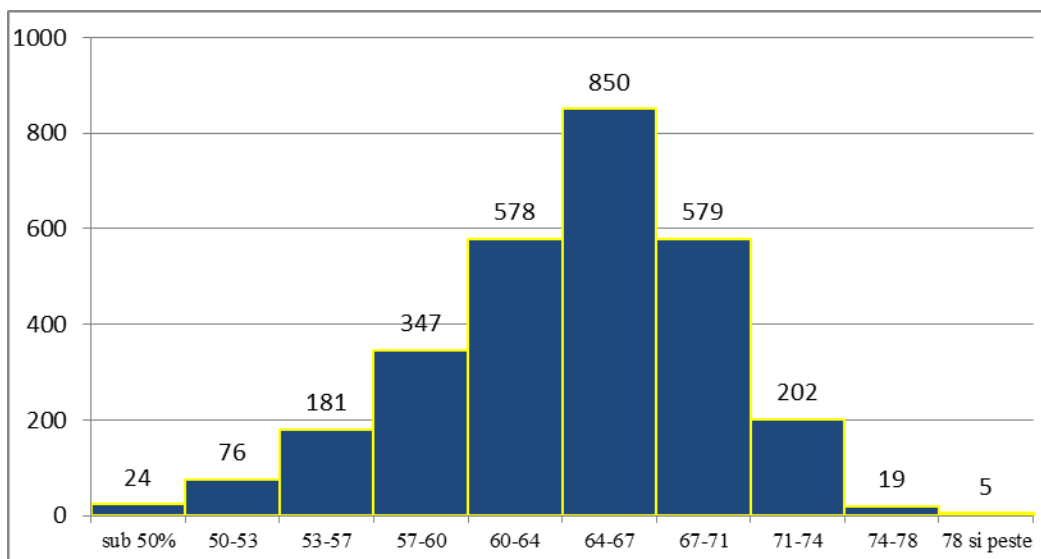
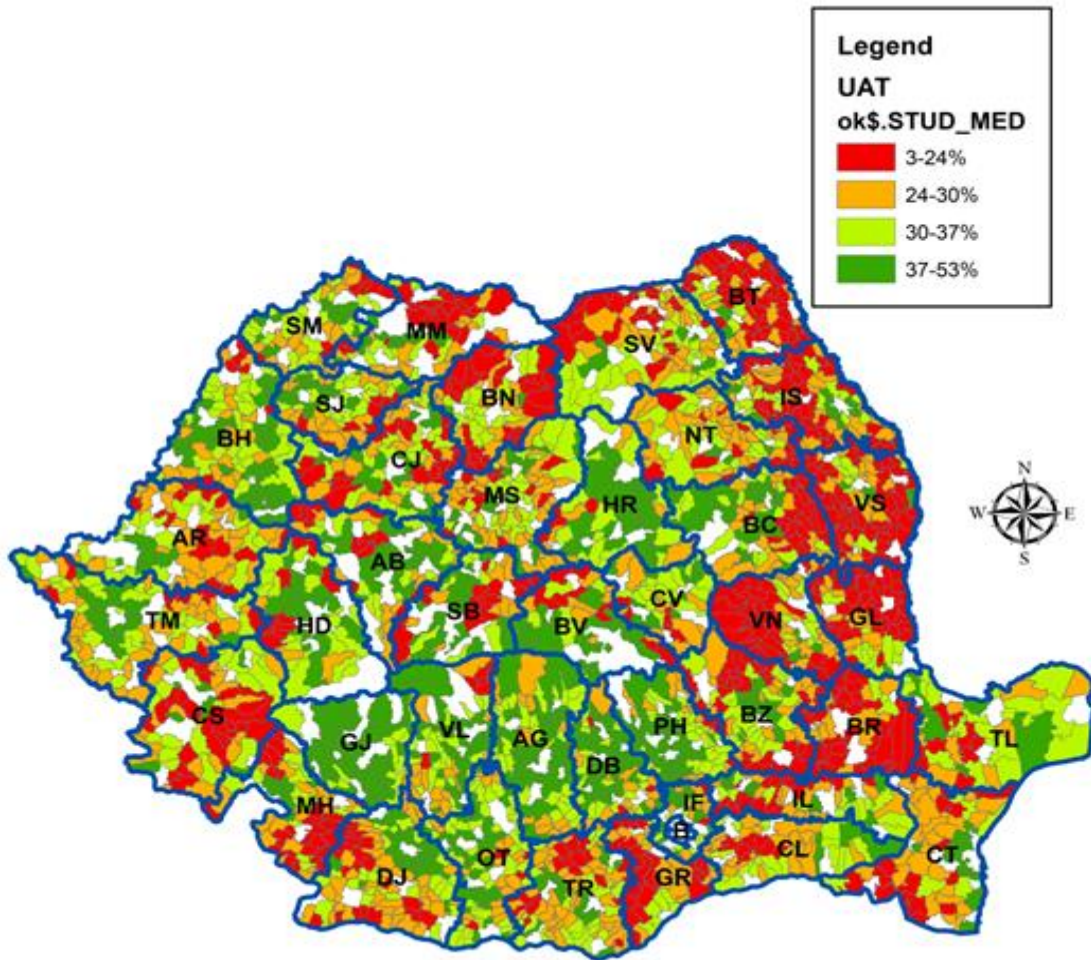


Fig. 17 Distribuția comunelor în funcție de ponderea populației cu vârsta între 15 – 64 de ani în total populație

În jur de 78% din comune au o pondere a populației în vârstă de muncă ce depășește 60%. În aceste condiții putem concluda că în localitățile respective forță de muncă disponibilă este destul de bine reprezentată, contribuind la creșterea potențialului socio-economic de dezvoltare.

3. Ponderea populației cu studii medii în total populație rezidentă de 10 ani și peste



Zonele în care indicatorul înregistrează cele mai mici valori sunt și cele mai puțin dezvoltate din punct de vedere economic. Astfel, ponderea populației cu studii medii are valori mai mici în zona de Est și Nord-Est a României, județele Botosani, Vaslui, Vrancea și Braila fiind cele mai afectate. O calitate slabă a forței de muncă, din punct de vedere a educației, influențează negativ potențialul de dezvoltare a zonei

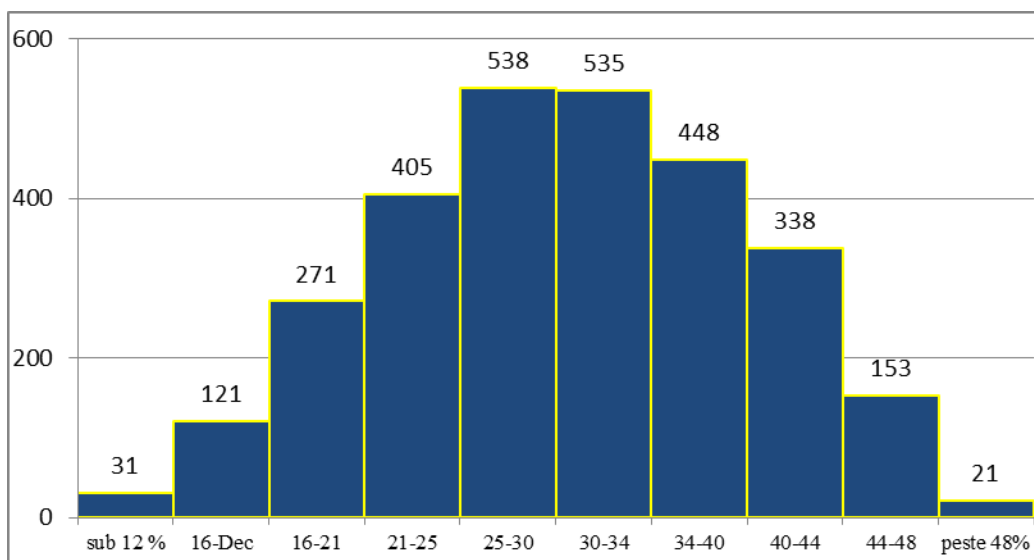
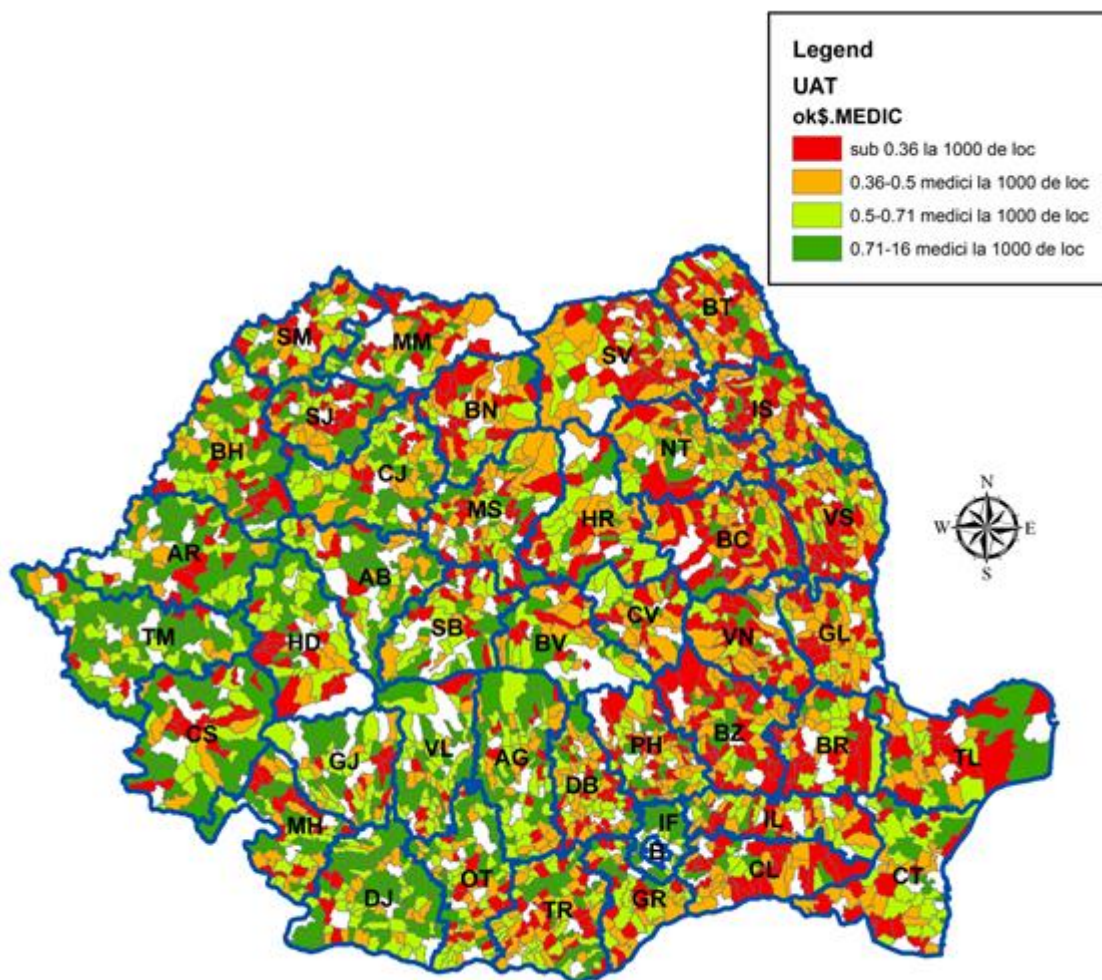


Fig. 18 Distribuția comunelor în funcție de ponderea populației cu studii medii

Majoritatea comunelor din România (67%) au o pondere a populației cu studii medii între 21% și 40%. De subliniat este faptul că în 423 de comune ponderea populației cu acest nivel de pregătire este sub 20%.

4. Numărul de medici la 1000 de locuitori



Regiunile Nord-Est, Sud-Est și partea estică a regiunii Muntenia-Sud sunt cele mai afectate de lipsa accesului la serviciile de sănătate. În comunele din aceste regiuni se înregistrează cele mai mici valori ale ponderii Numărul de medici la 1000 de locuitori. Din perspectivă socio-economică, existența unei forțe de muncă sănătoase este o condiție esențială a dezvoltării.

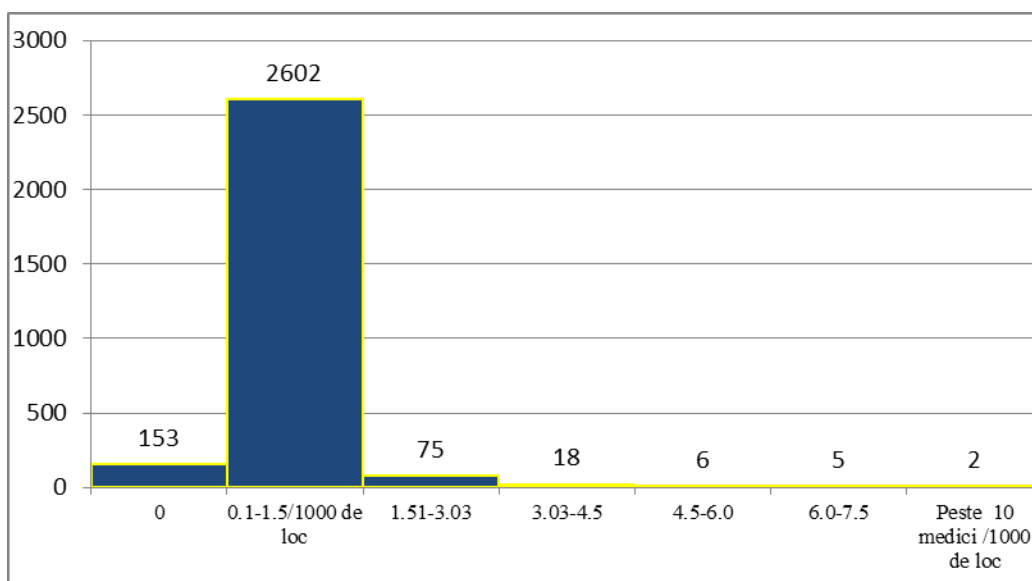
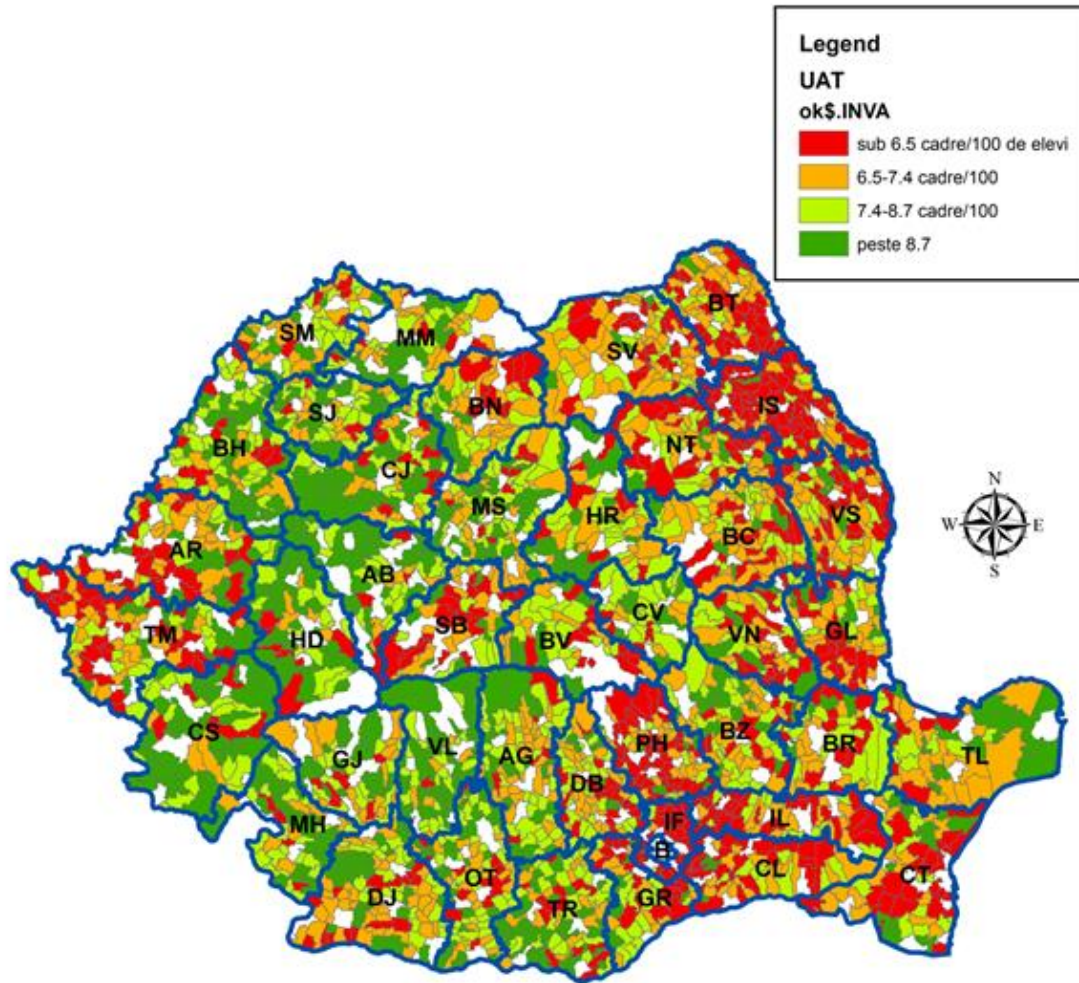


Fig. 19 Distribuția comunelor în funcție de numărul de medici la 1000 de locuitori

În 91% din comune valoarea indicatorului este îngrijorător de scăzută, situându-se în intervalul 0.1-1.5 medici/1000 locuitori. Mai mult, în 153 de comune populația nu are deloc acces la servicii de sănătate. La polul opus, se află 2 comune unde numărul de medici depășește 10, dar care pot fi considerate excepții în contextul situației existente la nivel general.

5. Numărul de cadre didactice la 100 de elevi



În comunele din centrul și vestul țării se înregistrează cele mai ridicate valori ale indicatorului, ceea ce evedențiază un acces mai bun al populației la educație. La cealaltă extremă se află județele din Moldova și Muntenia.

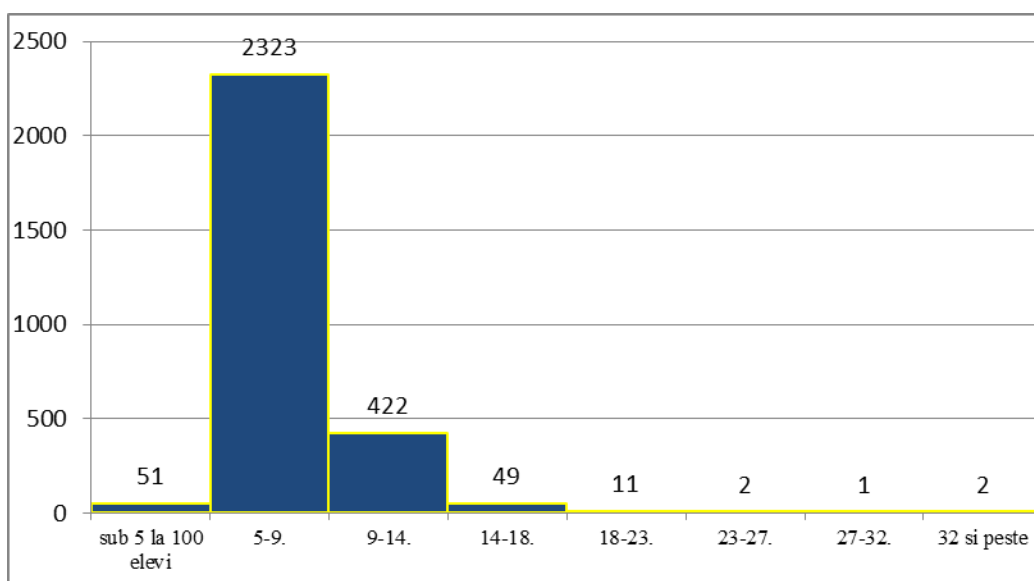
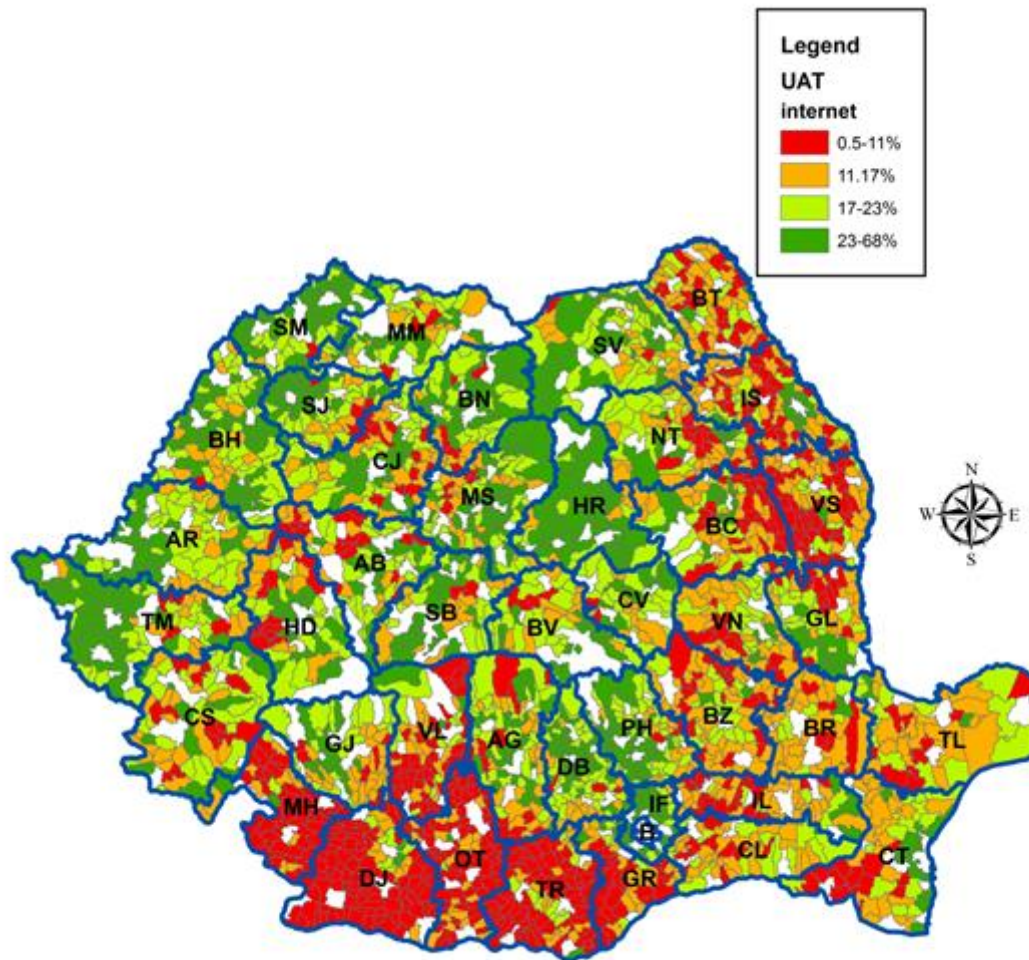


Fig. 20 Distribuția comunelor în funcție de numărul de cadre didactice la 100 de elevi

Din punct de vedere al legislației în vigoare, situația în ceea ce privește numărul de cadre didactice la 100 de elevi este conformă cu normele existente în acest sens, în cazul majorității comunelor.

6. Ponderea populației care utilizează internetul în total populație



Ponderea populației utilizatoare de internet are valori scăzute în sudul și sud-vestul extrem al României precum și în zona de graniță a județelor Bacău-Vaslui.

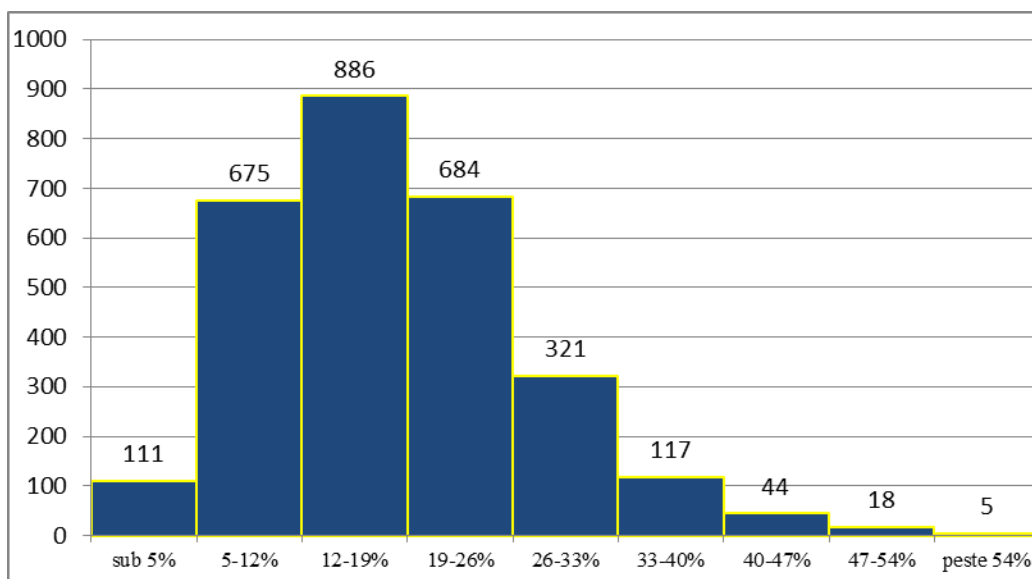
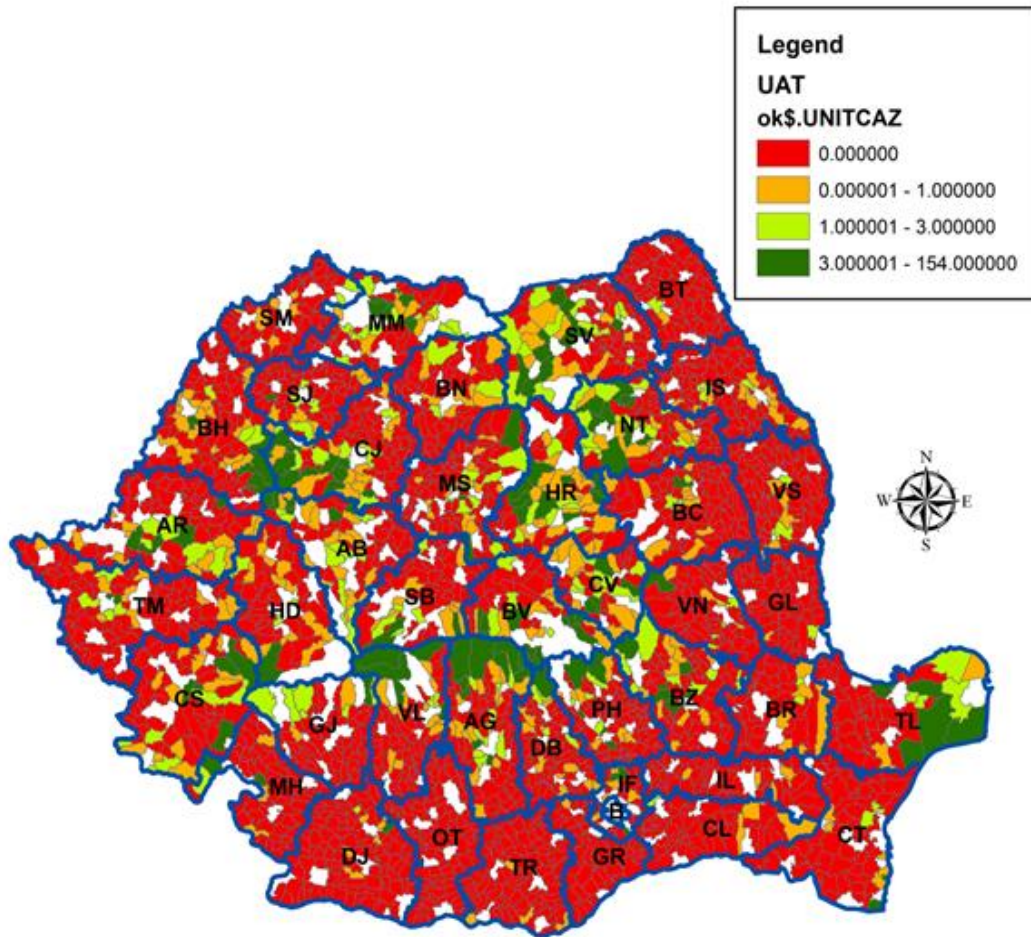


Fig. 21 Distribuția comunelor în funcție de ponderea populației care utilizează internetul

Din figura dată reiese că în rural internetul este puțin utilizat. În cele mai multe dintre comune (87%) ponderea populației care utilizează internetul fiind în intervalul 5% și 26%.

D. Activități economice

1. Număr de unități turistice



Cele mai numeroase unități de cazare se regăsesc în zonele de interes turistic. De aceea frecvența acestora este mai ridicată în zonele de munte și respectiv, în zonele de litoral/deltă. Printre județele care se remarcă prin valori ridicate ale indicatorului se numără Suceava, Neamț, Harghita, Cluj Argeș și Tulcea.

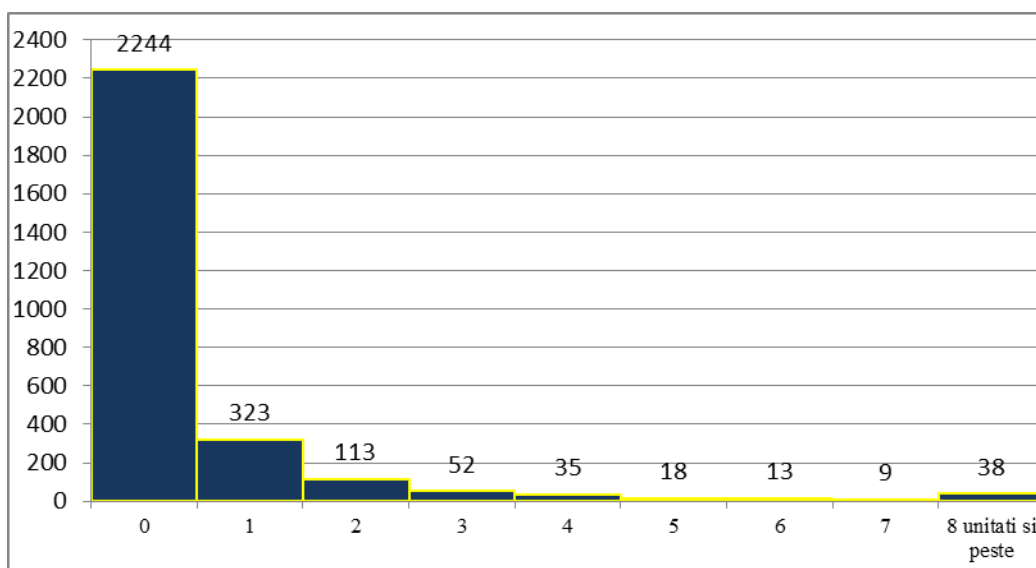
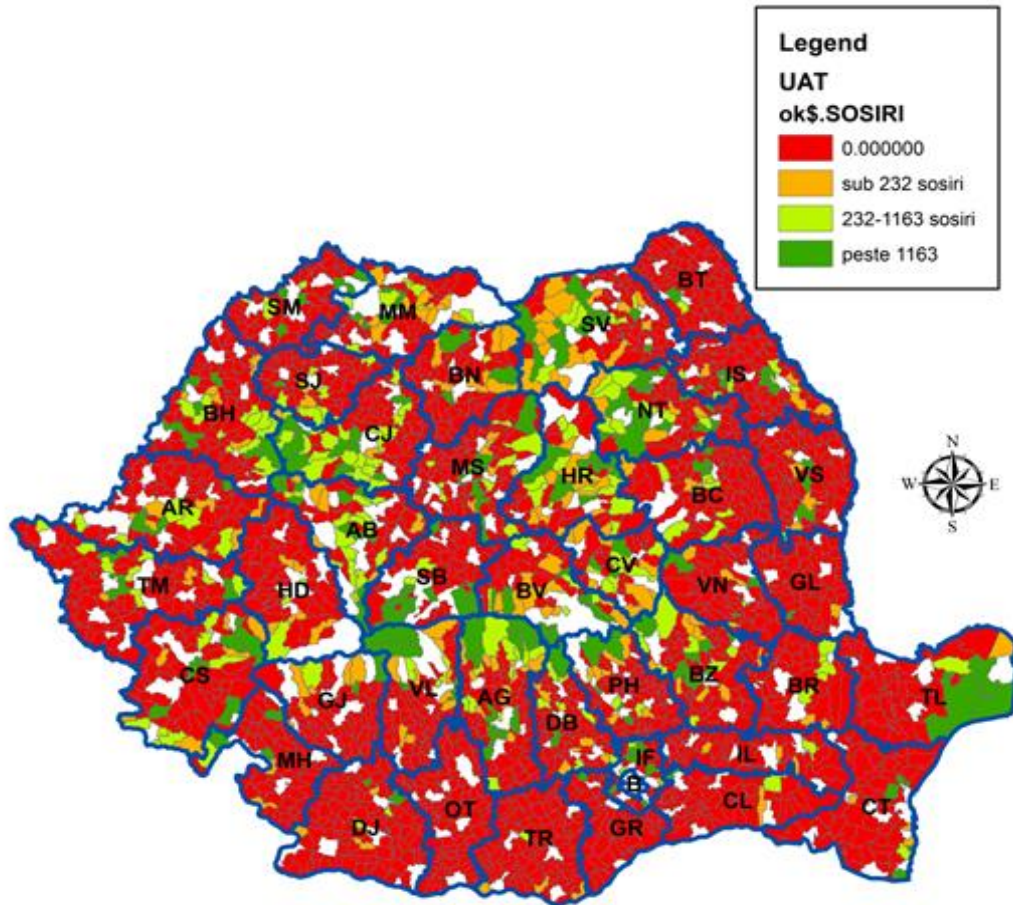


Fig. 22 Distribuția comunelor în funcție de numărul de unități de cazare

În ceea ce privește distribuția la nivel național, în 78% dintre comune nu sunt înregistrate unități de cazare. În același timp, în 1.3 % din localități (majoritatea situate în zone în care sectorul turistic este dezvoltat) numărul unităților turistice este mai mare de 8.

2. Număr sosiri în unități de cazare



Situația la nivel național este similară cu cea a unităților de cazare. Ca urmare a interdependenței dintre cei doi indicatori, cele mai bine plasate din punct de vedere al numărului de sosiri sunt județele mai dezvoltate turistic, unde se întâlnesc cele mai numeroase unități de cazare, respectiv Suceava, Cluj, Harghita, Neamț, Tulcea.

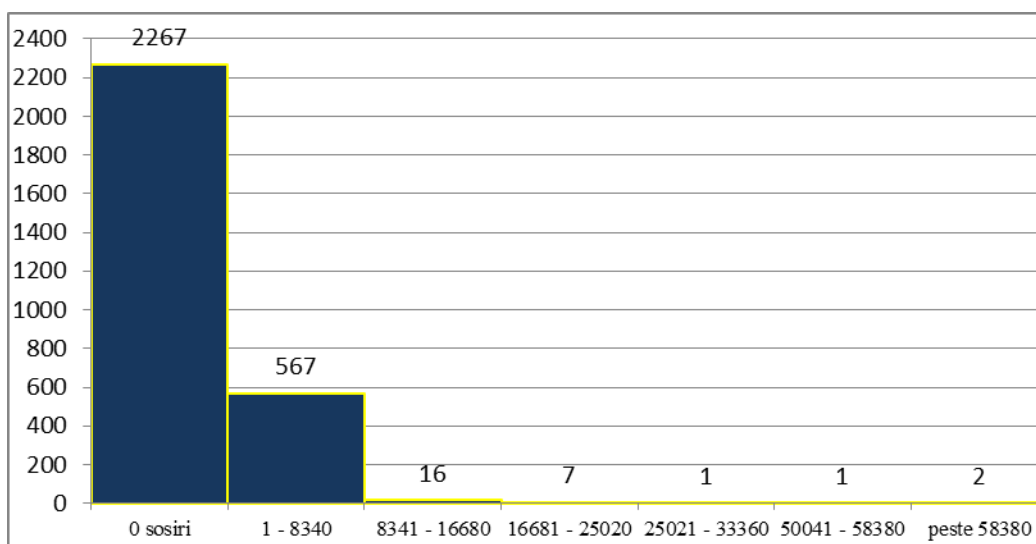
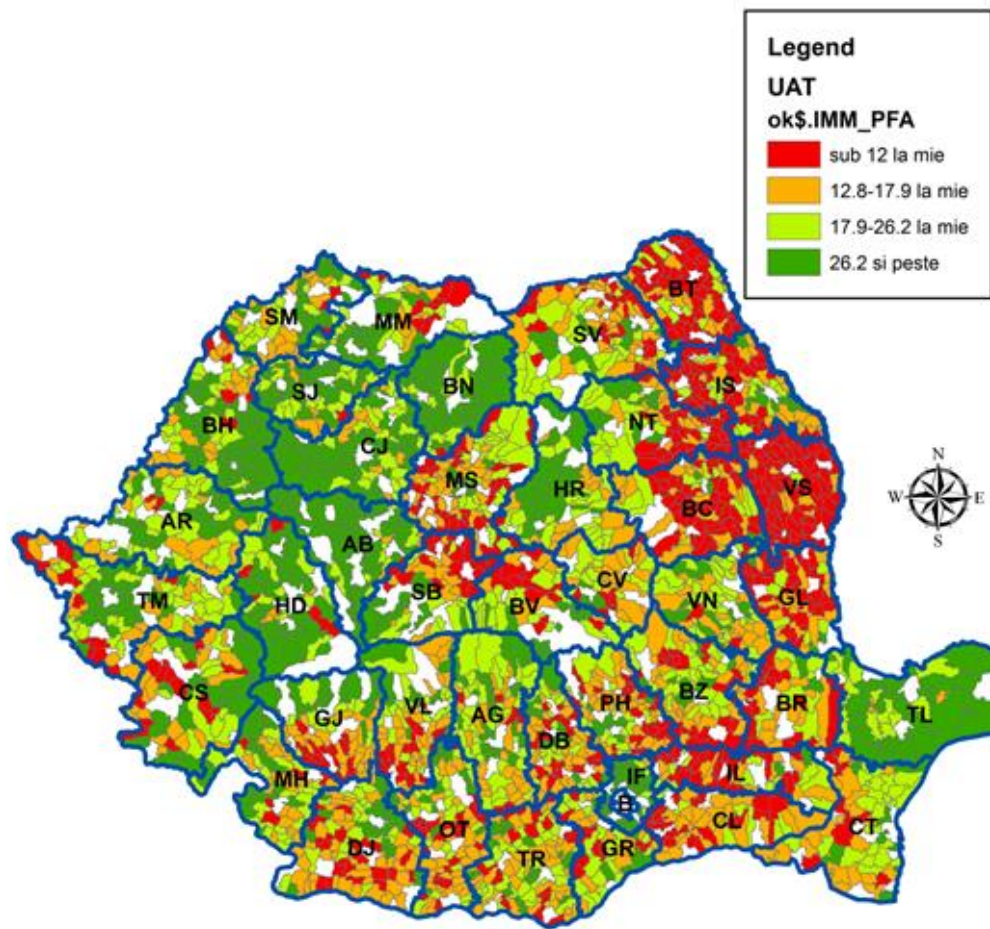


Fig. 23 Distribuția comunelor în funcție de numărul de sosiri ale turiștilor

În plus față de comunele care nu au unități de cazare, 23 de comune nu au înregistrat sosiri ale turiștilor. Majoritatea comunelor cu unități de cazare au un număr de sosiri ale persoanelor pe parcursul unui an (2013) de până la 8340.

3. Număr agenți economici la 1000 de locuitori



Privind în ansamblu din punct de vedere numeric și al distribuției agenților economici se pot observa diferențe semnificative în profil teritorial. Dacă în comunele din partea centrală și vestică indicatorul înregistrează valori ridicate, de peste 26 agenți economici la 1000 loc, în partea de nord a țării, prezența agenților economici este mult mai scăzută. Valoarea indicatorului este direct corelată cu nivelul de dezvoltare economică a zonei, cele mai slab reprezentate județe fiind și cele mai afectate de fenomenul sărăciei.

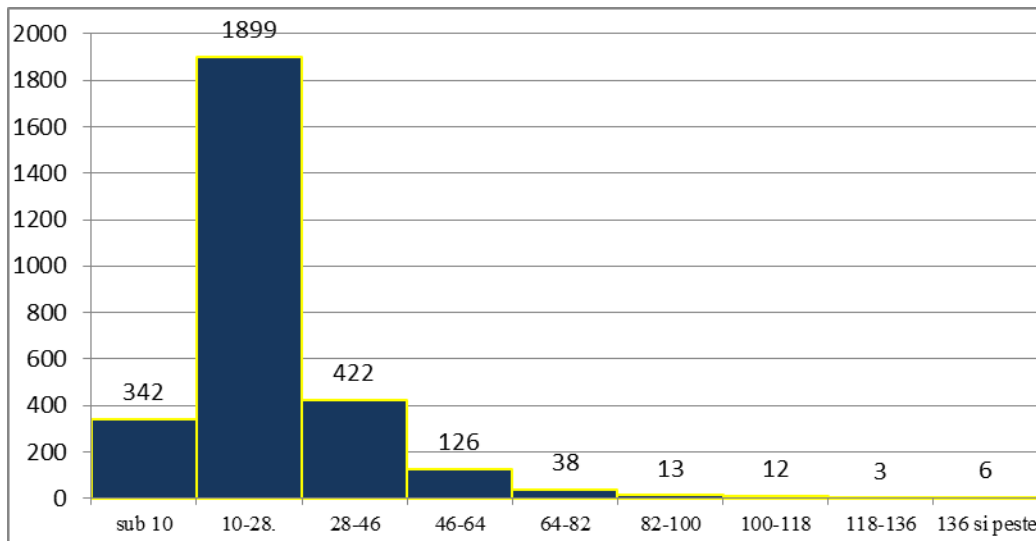
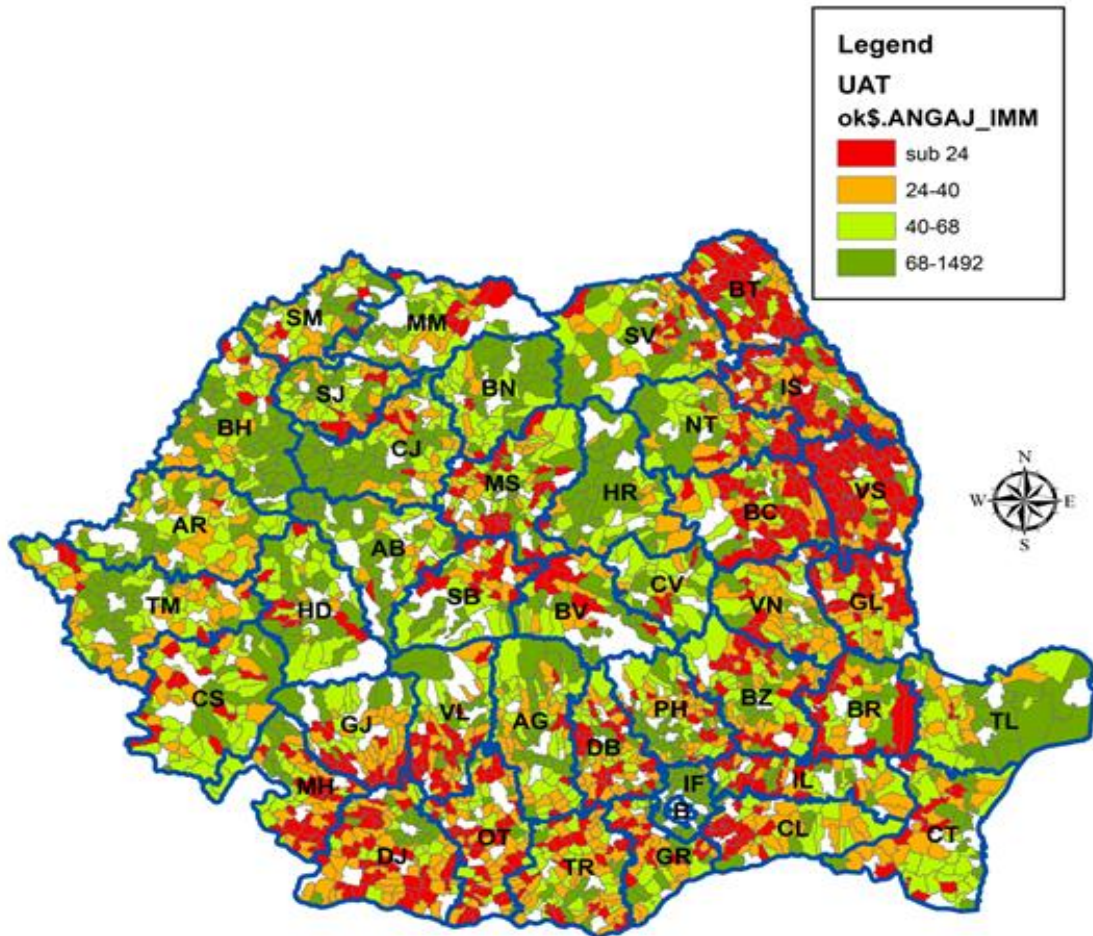


Fig. 24 Distribuția comunelor în funcție de numărul de IMM-uri, PFA-uri și AF-uri la 1000 loc

Majoritatea comunelor (66%) din România au între 10 și 28 de agenți economici la 1000 de locuitori, fapt care relevă o densitate redusă a acestora, cu mult sub media națională.

4. Numărul de angajați în IMM- uri, PFA-uri și AF-uri la 1000 de locuitori



Zonele cele mai slab reprezentate în raport cu acest indicator sunt zonele unde numărul de agenți economici este mai redus, cei doi indicatori fiind într-o relație de interdependență. Astfel pot fi observate aceleași disparități între regiuni ca în cazul indicatorului aferent numărului de agenți economici, respectiv valori mai ridicate în județele din regiunile Vest și Centru și valori la limita inferioară în județele din partea de est a Moldovei.

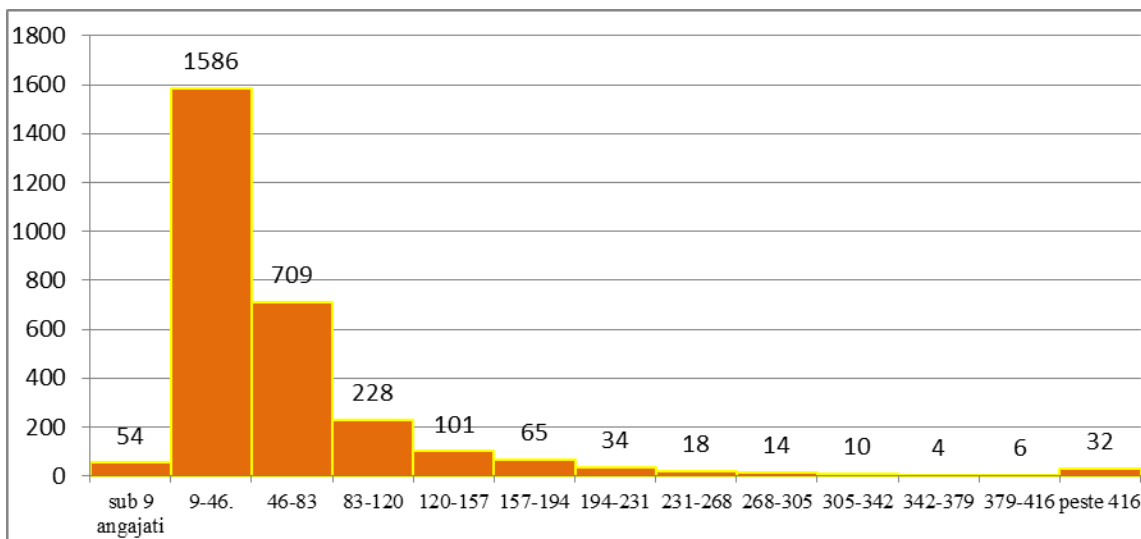
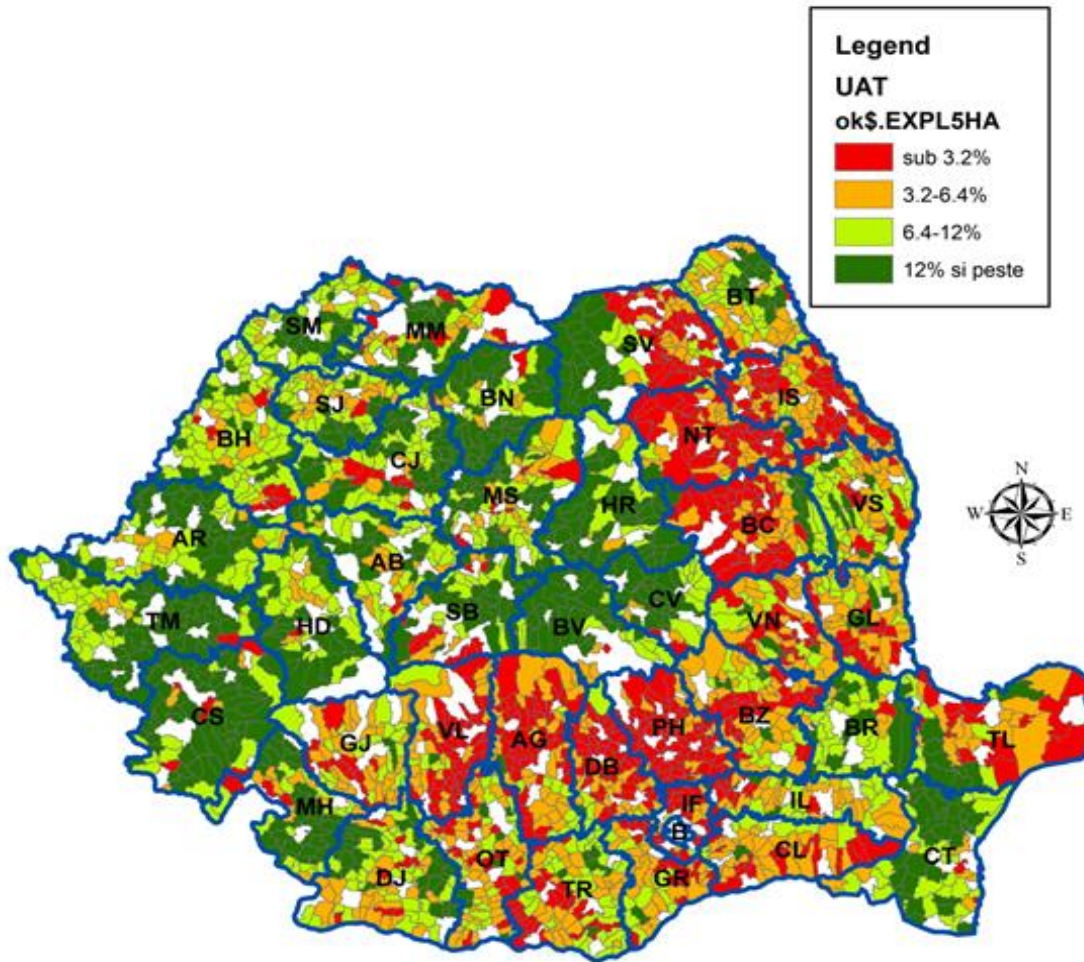


Fig. 25 Distribuția comunelor în funcție de numărul de angajați din IMM-uri, PFA-uri și AF-uri la 1000 de locuitori

Peste jumătate din comunele analizate (55%) au un număr de angajați în IMM-uri, PFA-uri și AF-uri cuprins în intervalul 9 și 46 la 1000 de locuitori, ceea ce arată o participare extrem de redusă a acestor agenți la crearea locurilor de muncă.

5. Ponderea exploatațiilor de peste 5 ha în total exploatații



Majoritatea exploatațiilor agricole cu dimensiunea de peste 5 ha se regăsesc în zonele de deal, câmpie și în regiunile mai dezvoltate din punct de vedere economic. Județele de munte înregistrează cele mai scăzute valori ale indicatorilor ca urmare a restricțiilor fizico-geografice și a specificului activităților agricole desfășurate. Valori relativ mici se înregistrează și în județele din estul Moldovei și din zona de sud a țării, unde predomină agricultura de subzistență și semisubzistență.

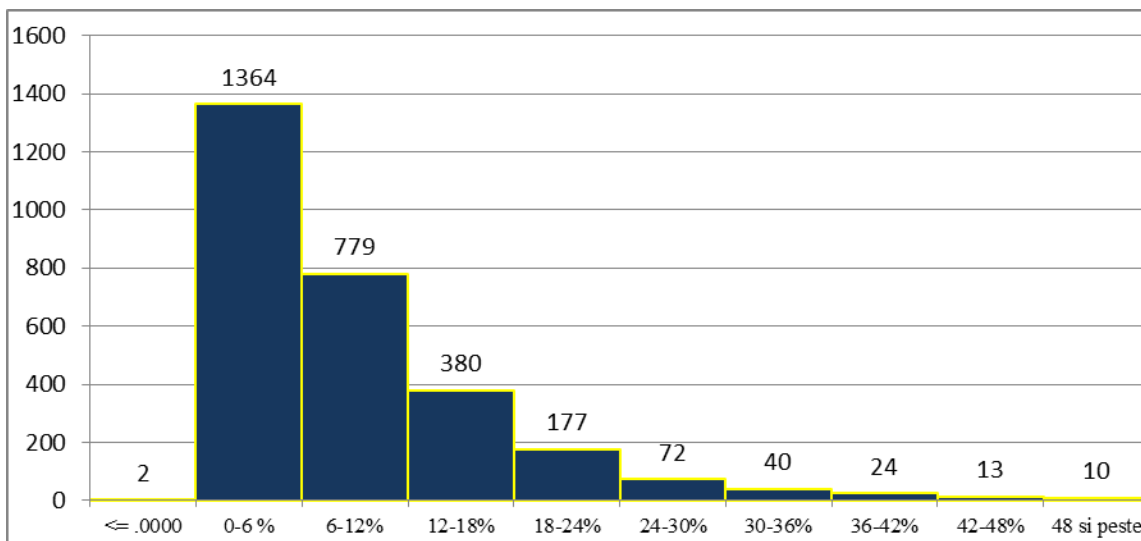
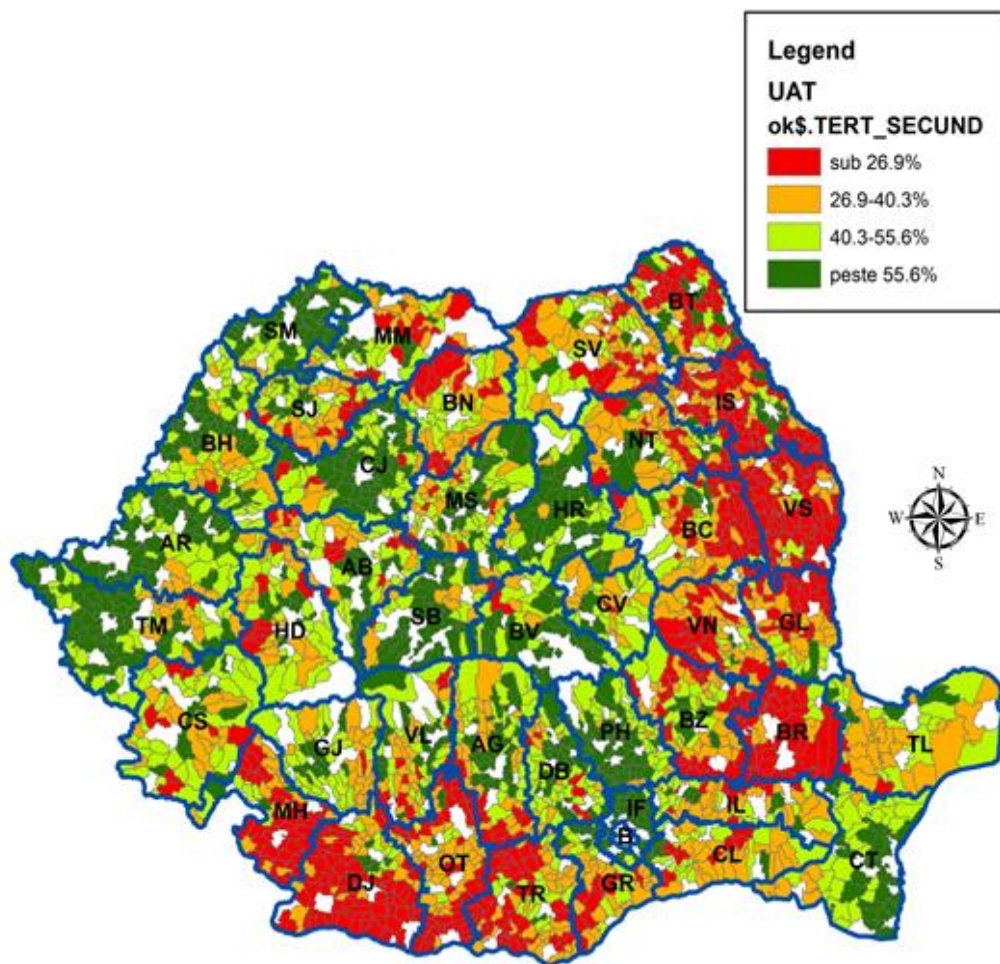


Fig. 26 Distribuția comunelor în funcție de ponderea exploatațiilor de peste 5ha în total exploatații

Aproximativ în jumătate din comunele din România (1364) ponderea exploatațiilor de peste 5 ha în total exploatații este cuprinsă în intervalul de până în 6%. Cu toate acestea, există un număr de 87 de comune în care procentul exploatațiilor de peste 5 ha este mai mare de 30%.

6. Ponderea persoanelor ocupate în sectoarele secundar și terțiar în total persoane ocupate



Cele mai scăzute valori ale indicatorului se înregistrează în partea de sud și de est a țării, în județele mai slab dezvoltate din punct de vedere economic, ca Mehedinți, Teleorman, Vaslui, Dolj. Comunele cu valori peste quartila superioară sunt concentrate în special în județele mai dezvoltate din centru și vest: Brașov, Sibiu, Timiș Cluj, Arad, Satu Mare, etc

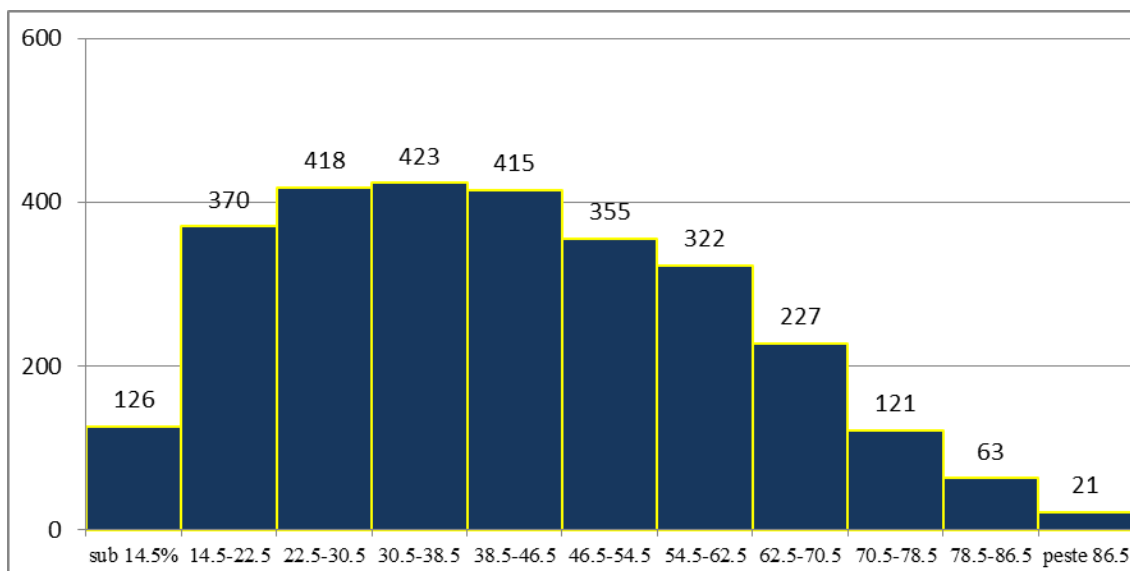
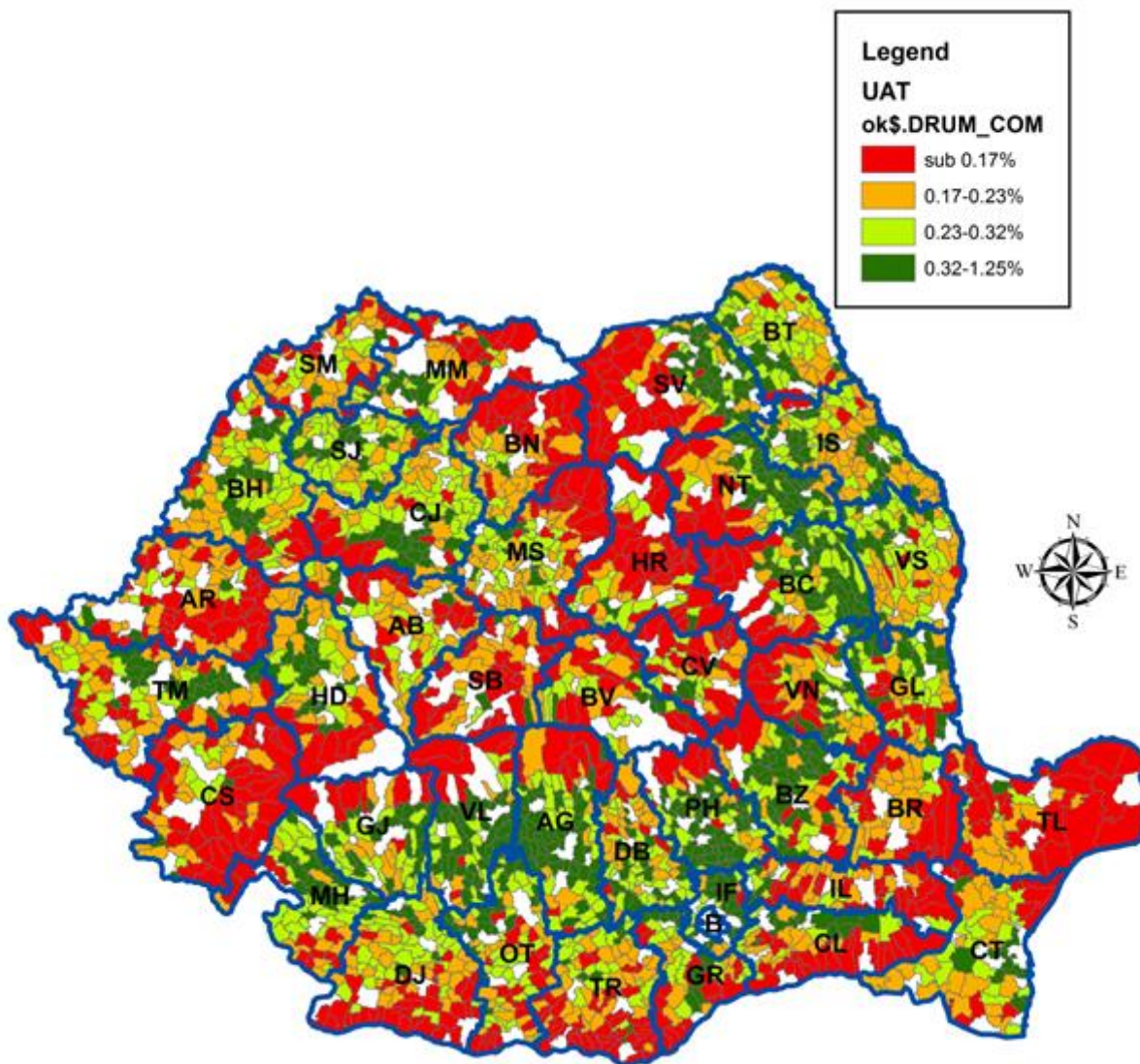


Fig. 27 Distribuția comunelor în funcție de ponderea populației ocupate în sectoarele secundar și terțiar

Din punct de vedere al distribuției se poate observa o repartiție multimodală, un număr ridicat de comune având valori ale ponderii populației ocupate în sectoarele secundar și terțiar în intervalul 22.5% - 46.5%. În ceea ce privește intervalele extreme, din cele 2861 de comune 126 înregistrează valori sub 14.5%, iar 21 de comune au o rată de peste 86.5%.

E. Echipare tehnico-edilitară

1. Densitatea rețelei de drumuri publice



Cele mai slab reprezentate din punct de vedere al infrastructurii rutiere existente la nivel de localitate sunt comunele situate în zone care se confruntă cu constrângeri cauzate de relief sau de alți factori fizico-geografici. În această categorie intră, în special, localitățile de munte, cele din luncă și Delta Dunării. O pondere scăzută a drumurilor nu reprezintă însă neapărat o infrastructură deficitară dat fiind specificul acestor localități.

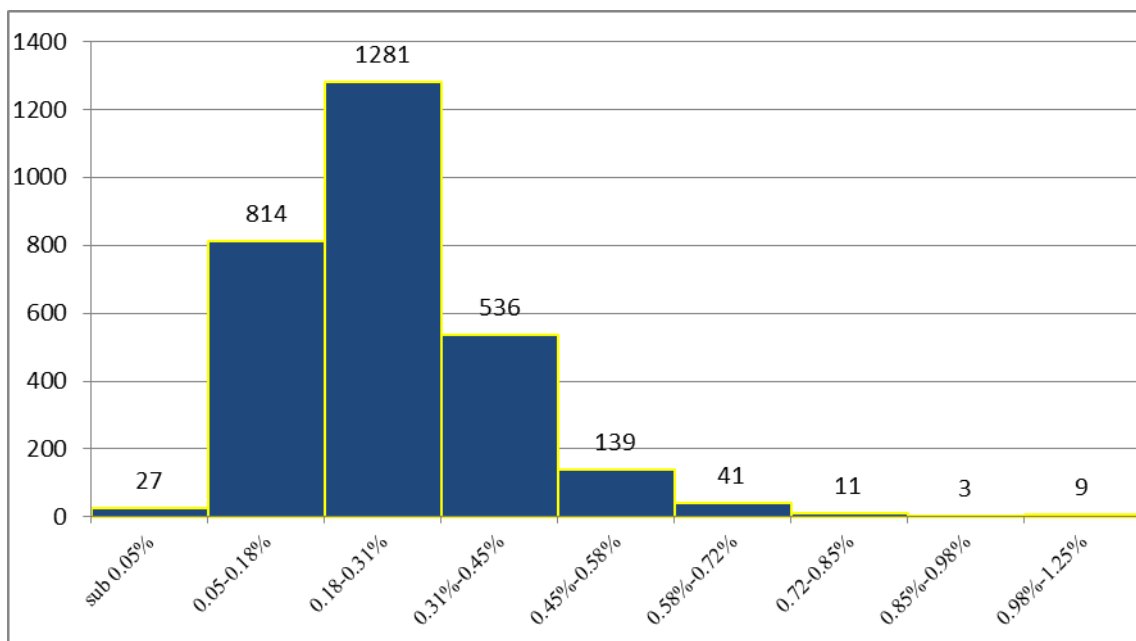
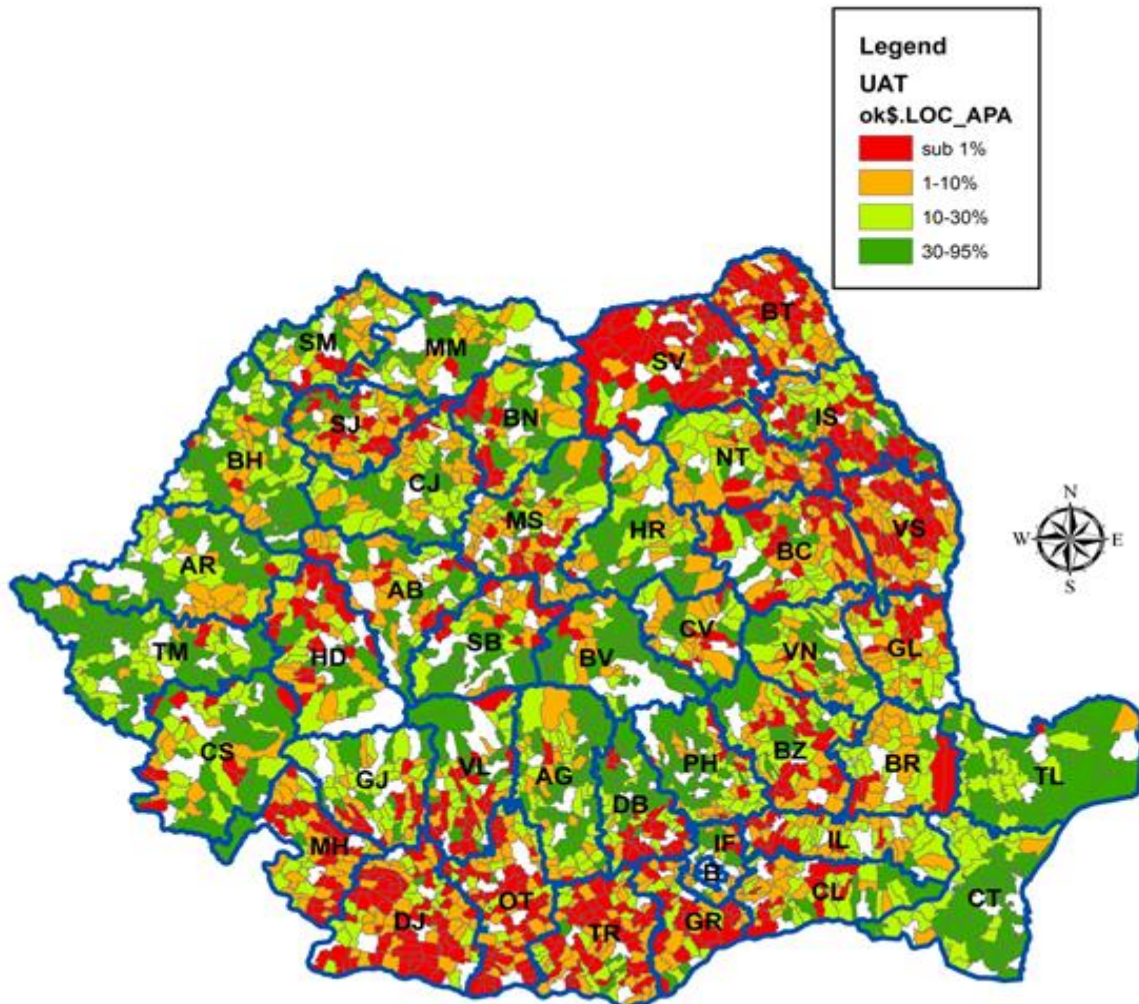


Fig. 28 Distribuția comunelor în funcție de densitatea rețelei de drumuri publice

În jur de 45% din comune se încadrează din punct de vedere al ponderilor drumurilor publice în suprafața localității în intervalul 0,18 – 0,31%. Se remarcă 27 de comune care au o densitate a drumurilor publice sub 0,05%, cel mai probabil situate în zonele de munte.

2. Ponderea locuințelor alimentate cu apă din rețeaua publică în total locuințe convenționale



Județele Tulcea, Constanța și cea mai mare parte din județele din partea de vest a țării sunt cel mai bine reprezentate din punct de vedere al numărului de locuințe alimentate cu apă din rețeaua publică, situație care se datorează în cea mai mare parte existenței unor resurse de apă suficiente și accesibile, dar și nivelului ridicat de dezvoltare economică a regiunilor. Cele mai afectate de lipsa infrastructurii de alimentare cu apă sunt localitățile din partea de sud și nord-est a țării, unde indicatorul înregistrează frecvent valori sub 1%.

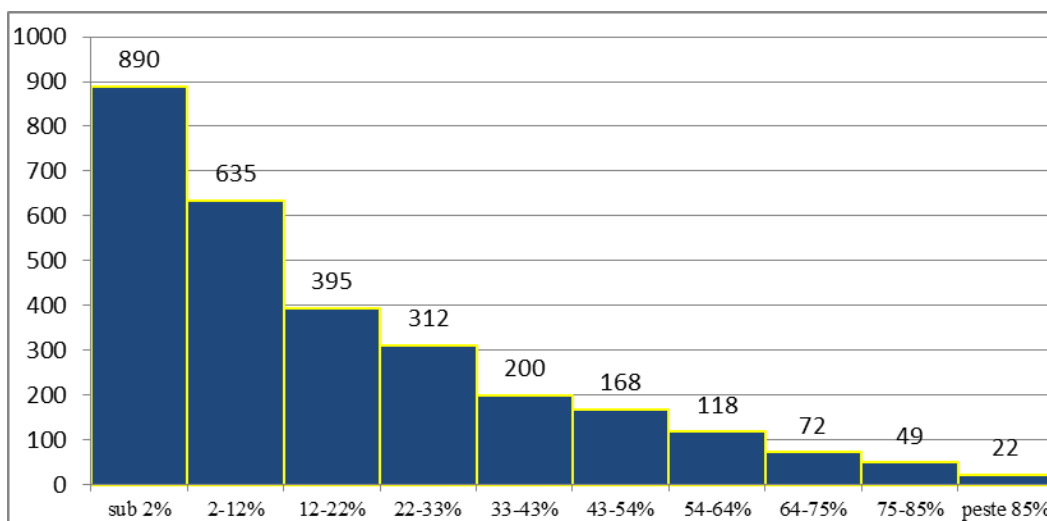
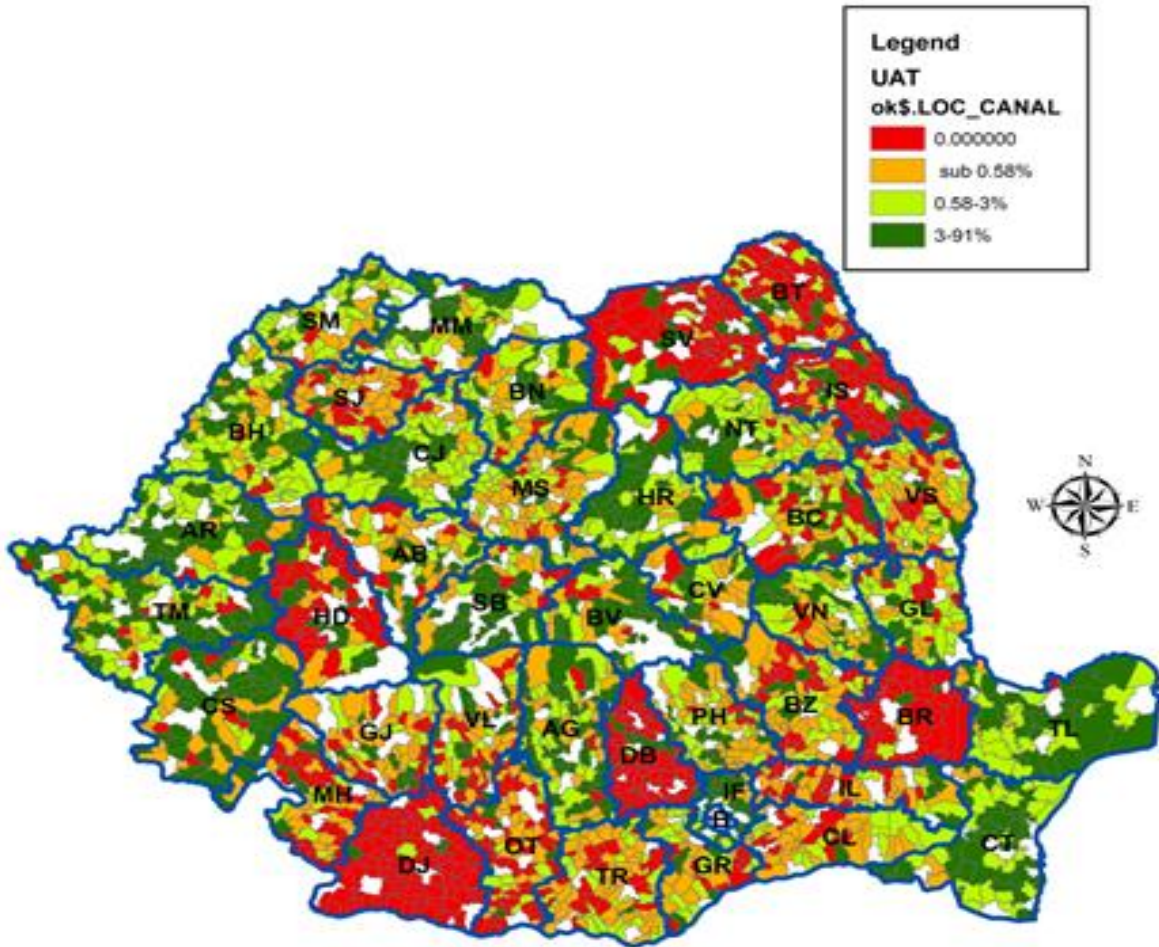


Fig.29 Distribuția comunelor în funcție de ponderea locuințelor alimentate cu apă din rețeaua publică

Aproximativ 31% din comune se situează în intervalul inferior din punct de vedere al valorii indicatorului, respectiv sub 2% din numărul de locuințe alimentate cu apă din rețeau publică. Există totuși și 22 de comune, situate cel mai probabil în zonele limitrofe ale marilor orașe, unde indicatorul înregistrează valori de peste 85%.

3. Ponderea locuințelor racordate la canalizare în total locuințe



În profil teritorial, ies în evidență câteva județe (Dolj, Brăila, Dâmbovița, Hunedoara, Suceava, Botoșani și Iași) în care ponderea gospodăriilor conectate la rețeaua de canalizare publică este extrem de redusă.

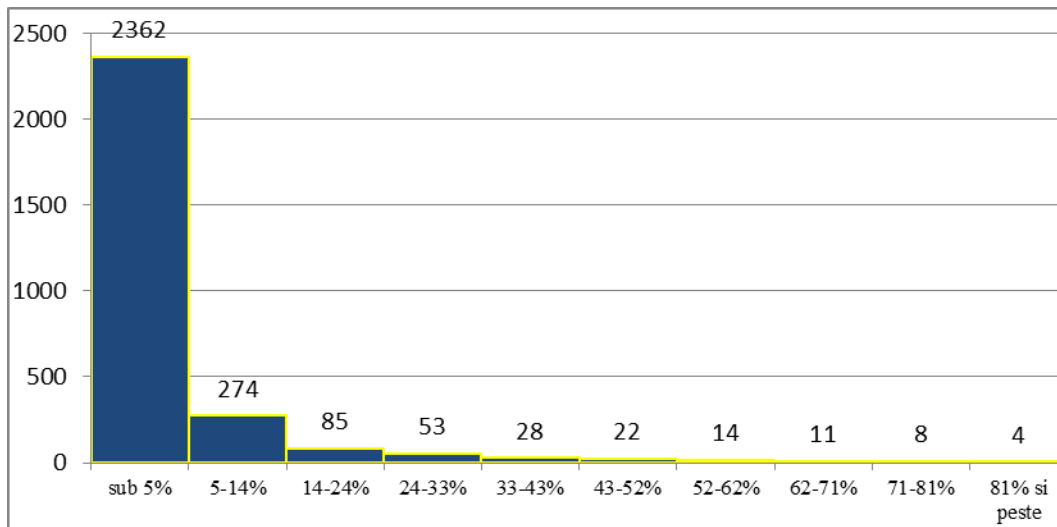
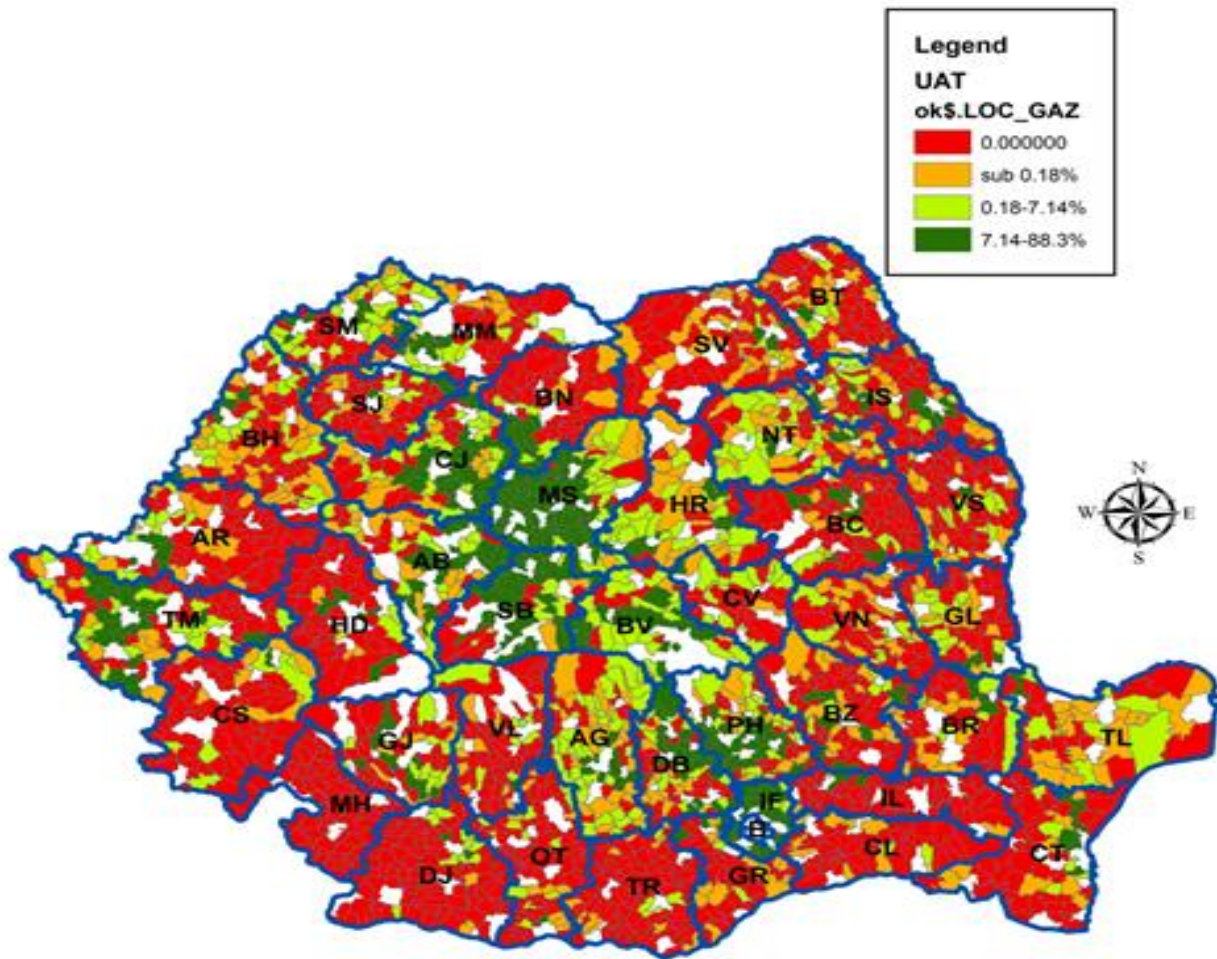


Fig. 30 Distribuția comunelor în funcție de ponderea locuințelor racordate la canalizare în total locuințe

Numărul comunelor în care ponderea gospodăriilor racordate la rețeaua de canalizare scade sub pragul de 5% este extrem de mare (2362), ceea ce relevă că, în cea mai mare parte a spațiului rural românesc, există în continuare un deficit semnificativ în ceea ce privește infrastructura de bază.

4. Ponderea locuințelor racordate la rețeaua de gaze în total locuințe convenționale



Conectivitatea la rețeaua de gaze este asigurată în special în comunele unde se află centre de exploatare a gazului metan precum și în zonele de tranzit ale magistralelor. Aceste localități unde indicatorul înregistrează valori ridicate se află situate în special în Podișul Transilvaniei și Subcarpații de Curbură.

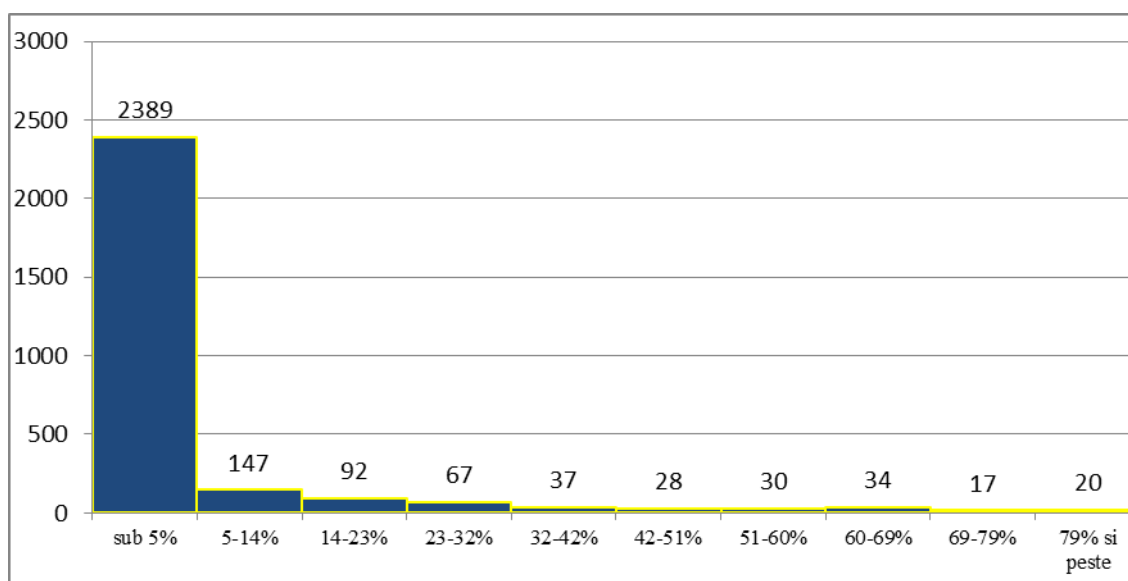


Fig. 31 Distribuția comunelor în funcție de ponderea locuințelor racordate la rețeaua de gaze

În 2389 din cele 2861 de comune, peste 95 % din locuințe nu sunt racordate la rețeaua de gaze. În acest context populația locală este în continuare dependentă de modalități și mijloace tradiționale de asigurare a unor condiții minime de trai (de ex. exemplu încălzirea locuinței).

III. METODOLOGIA PRIVIND CONSTRUIREA UNUI INDICATOR AGREGAT NECESAR ESTIMĂRII POTENȚIALULUI DE DEZVOLTARE A UNEI LOCALITĂȚI

Există o mulțime de indicatori agregați construiți pornind de la un set de variabile definite la nivelul unei unități teritoriale (țară, oraș, comună, sat, etc.). Pentru exemplificare enumerăm câteva studii cu impact major în literatura de specialitate din domeniul socio-economic.

- Indicele de Dezvoltare Umană (IDU)
- Indicele de Dezvoltare a localității (IDSL, Sandu, D¹)
- Indicele de Percepție al corupției (IPC, Transparency²)
- Indicatorul compozite de măsurare a capitalului uman/intelectual al unei țări (Bontis,N³) ,etc.

Deși toate modelele enunțate au particularități legate de selecția și agregarea indicatorilor primari, mai mult sau mai puțin acceptate, ele păstrează o structura etapizată pentru determinarea indicatorului compozit:

- a. dezvoltarea modelului teoretic de analiză;
- b. selecția variabilelor (indicatorilor primari);
- c. imputația valorilor lipsă/tratarea valorilor aberante (dacă este cazul);
- d. analiza multivariată;
- e. normalizarea sau standardizarea indicatorilor primari;
- f. agregarea indicatorilor și formarea indicatorului compozit;
- g. analiza de senzitivitate;⁴

a) Dezvoltarea modelului teoretic de analiză precum și b) Selecția indicatorilor primari la nivel de localitate sunt etape în curs de implementare

¹ <https://sites.google.com/site/dumitrusandu/bazededate>

² http://www.transparency.org.ro/politici_si_studii/indici/ipc/2014/CPI%202014_Nota%20Metodologica%20Tehnica_RO.pdf

³ <http://www.nickbontis.com/ic/publications/BontisUNJIC.pdf>

⁴ Etapele construirii unui indicator sunt similare cu cele propuse în ghidul OECD în <http://www.oecd.org/std/42495745.pdf>

Descriem în continuare punctele c)- g) ca și etape ulterioare în construcția indicatorului agregat

c) Imputația valorilor lipsă/tratarea valorilor aberante (daca este cazul)

Absența unor valori din cadrul uneia sau a mai multor variabile sau din contra prezența unor valori extreme (aberrante), au efecte negative asupra indicatorului compozit, manifestate în general prin inflația sau deflația valorii unei ponderi.

- Pentru imputația valorilor lipsă se pot folosi diverse metode în funcție de natura și distribuția indicatorului pentru care se analizează problema. De ex: în cazul în care valorile indicatorului provin dintr-o distribuție normală sau cvasi-normală pentru imputație se poate folosi valoarea medie, modală. În cazul în care distribuțiile sunt non-normale se poate folosi o metodă de imputație prin corelație sau valori medii/mediane ale unei sub-grupe.

- Pentru depistarea valorilor aberante se pot folosi diverse teste precum: „Regula celor 3sigma”, Grubb’s Test, Tietien-Moore, Regula intervalului interquartilic, etc.

În cazul de față fiind vorba de serii spațiale (teritoriale) vom imputa valorile lipsă sau aberante folosind o medie aritmetică ponderată a valorilor vecinilor de ordinul 1 (care au granița comună).

d) Analiza multivariată

Cu ajutorul unui soft adecvat se rulează o analiză în componente principale și sau o analiză de tip cluster pentru a determina eventuale clase/grupe de indicatori, grupe care în final pot reprezenta „factori majori de influență a potențialului”.

Dacă metodele cantitative nu oferă soluții relevante din punct de vedere practic atunci pe baza experienței experților implicați în proiect se propun câteva clase mari de indicatori (3-5 clase. Apoi se testează calitatea apartenenței la clasă a indicatorilor disponibili folosind metode statistice adecvate (de ex. Cronbach alfa).

e) Normalizarea indicatorilor

Există o mulțime de posibilități de normalizare a indicatorilor. În cazul de față se intenționează utilizarea criteriului min-max ținând cont că dorim obținerea unor scoruri pozitive cu scopul final de a obține un indicator agregat măsurabilă într-un interval [0-v]

Pentru normalizarea indicatorilor folosind criteriul min-max se procedează astfel:

Considerăm setul de indicatori inițiali disponibili la nivelul fiecărei localități: L1, L2, L3,...Lk și localitățile LAU1, LAU2,LAUn

Localitate/Indicator	L1(maxim)	L2(minim)	L3(maxim)	Lk(maxim)
LAU ₁					
LAU ₂					
...					
....					
LAU _n					
Max	Max(L ₁)	Max(L ₂)	Max(L ₃)		Max(L _k)
Min	Min(L ₁)	Min(L ₂)	Min(L ₃)		Min(L _k)

Se împart indicatorii în:

- indicatori a căror creștere determină o creștere a rezultatului denumiți « indicatori de maxim »
- indicatori cu influență negativă, a căror creștere determină scăderea rezultatului sau « indicatori de minim »

Se calculează valoarea minimă și maximă pentru fiecare indicator (L1, L2,...Lk)

$$\text{Min}(L_1) = \min\{ \text{LAU}_{1L_1}; \text{LAU}_{2L_1}; \dots \text{LAU}_{nL_1}$$

.....

$$\text{Max}(L_k) = \max\{ \text{LAU}_{1L_k}; \text{LAU}_{2L_k}; \dots \text{LAU}_{nL_k}$$

Valorile normalizate, pe caz general, de exemplu pentru localitatea LAU_i (i=1,n) și indicatorul L_s (s=1,k) se calculează conform relației:

dacă indicatorul L_s este unul de maxim și respectiv

dacă indicatorul L_s este unul de minim

Un exemplu de calcul este redat în continuare:

	L1(max)	L2(min)	L3(max)		L1normalizat	L2norm	L3 norm
LAU1	50	0	16		0.828	1.000	0.039
LAU2	30	0	17		0.483	1.000	0.052
LAU3	20	0	13		0.310	1.000	0.000
LAU4	5	3	30		0.052	0.875	0.221
LAU5	16	24	50		0.241	0.000	0.481
LAU6	18	5	70		0.276	0.792	0.740
LAU7	60	6	90		1.000	0.750	1.000
LAU8	14	9	70		0.207	0.625	0.740
LAU9	2	11	80		0.000	0.542	0.870
LAU10	2	22	70		0.000	0.083	0.740
max	60	24	90				
min	2	0	13				
A	60- 2=58	24- 0=24	90- 13=77				

f) agregarea indicatorilor și formarea indicatorului compozit;

Există mai multe metode care pot răspunde la această problemă fiecare având atât avantaje cât și dezavantaje. Conform ghidului OECD⁵ menționat mai sus, principalele metode utilizate pentru determinarea ponderilor sunt: Analiza în componente principale (ACP), Data envelopment analysis (DEA), Budget allocation process (BAP) , Analiza ierarhică (AHP) , Conjoint analysis, Modele cu Ecuații structurale cu variabile latente (SEM), Opinia Publică (POC), etc.

În cazul de față ACP, SEM si AHP sunt metode care pot oferi soluții rezonabile în raport cu datele disponibile și constrângerile impuse.

În continuare prezentăm pe scurt avantajele si dezavantajele principalelor trei metode cu scopul justificării alegerii metodei curente

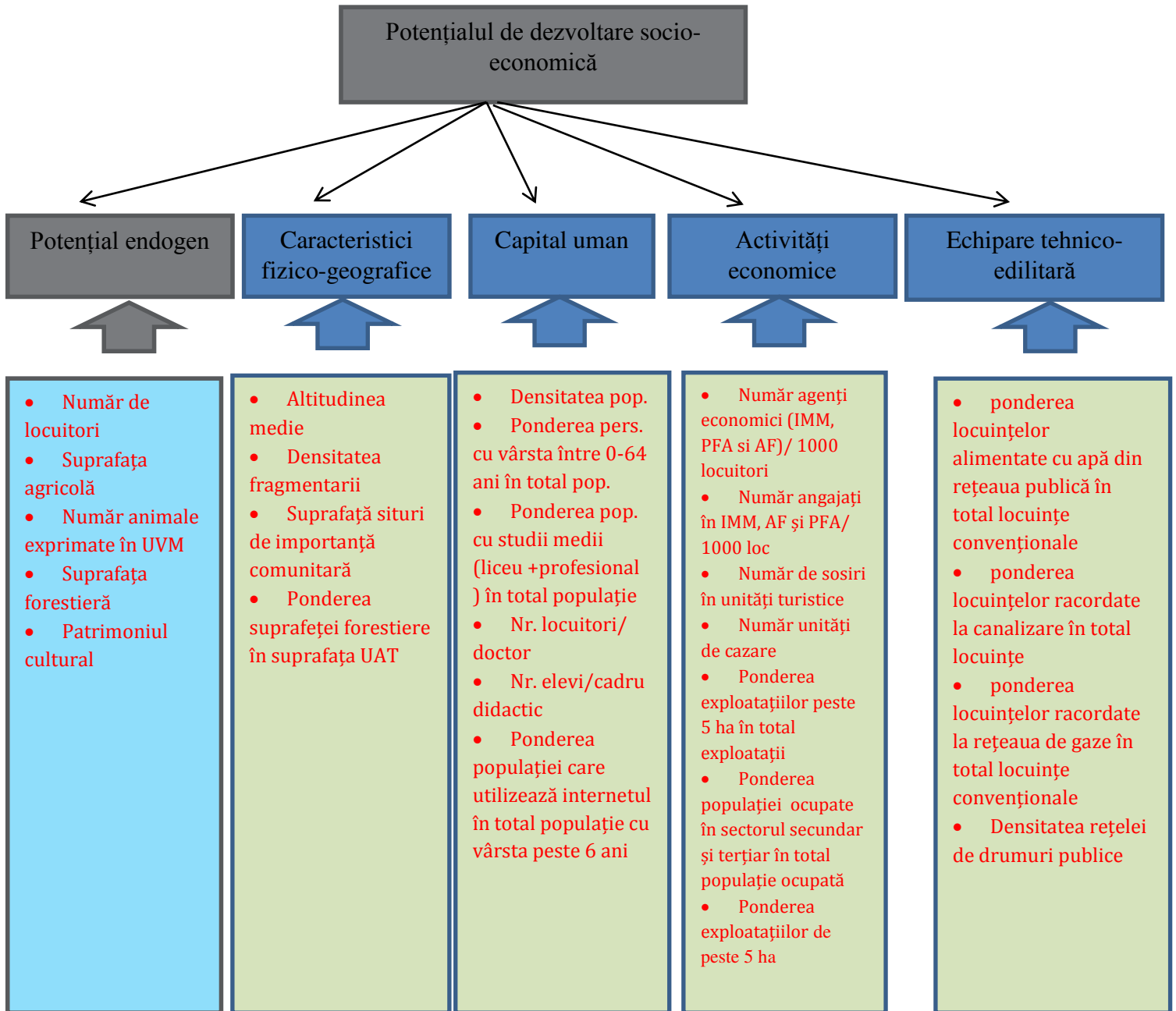
Avantajele și dezavantajele metodelor de ponderare pentru situația curentă

<i>Metoda</i>	<i>Avantaje</i>	<i>Dezavantaje</i>
<i>ACP</i>	<i>- obiectivitate - reducere a dimensionalității/ sintetizare</i>	<i>- dacă nu există suprapunere informațională metoda determină rezultate slabe - este puternic afectată de outliers - este o metodă pur cantitativă, gruparea nu are legătură cu semnificația practică a indicatorilor sursă din acest motiv se recomandă utilizarea ei ca și analiză confirmatorie și mai puțin ca metodă exploratorie - minimizarea rolului unor indicatori mai puțini corelați cu alții din grup;</i>

SEM	<ul style="list-style-type: none"> - obiectivitate - transpune legăturile dintre indicatori așa cum se regăsesc în practică/economie - sintetizare 	<ul style="list-style-type: none"> - probleme privind identificarea sistemului - dacă nu există suprapunere informațională metoda determină rezultate slabe - sensibilă la outliers
AHP	<ul style="list-style-type: none"> - Transparență - Ponderile sunt determinate pe baza unor operații statistico-matematice folosind date concordante cu realitatea economică/practică - permite utilizarea unui criteriu de verificare a consistenței. 	<ul style="list-style-type: none"> - un grad de subiectivism - necesită un efort ridicat din perspectiva experților pentru efectuarea comparațiilor pereche

Prezentarea metodei de analiză ierarhica

Pentru aplicarea metodei AHP este necesară definirea structurii ierarhice plecând de la obiectivul urmărit. Structura ierarhică curentă este prezentată în Figura 1



Plecând de la această structură ierarhică, metoda AHP, presupune compararea tuturor combinațiilor de câte 2 grupe și respectiv sub-grupe și acordarea unui scor de preferință/importanță, conform modelului de mai jos:

Categoria I	Categoria I este mai importanta \longleftrightarrow Categoria II este mai importanta									Categoria II
	1	2	3	4	5	6	7	8	9	
Potențial endogen										Caracteristici fizico-geografice
Caracteristici fizico-geografice										Capital uman
Capital uman										Activitatea economică
Activitatea economică										Echipare tehnico-edilitară
Echipare tehnico-edilitară										

*Se marchează cu X în căsuța corespunzătoare

Pentru a diminua problemele de deplasare ale estimatorului criteriului de importanță sunt rugați un număr de 10-15 experți să-si exprime opinia privind aceste criterii.

În urma aplicării acestei proceduri comparație se construiește o matrice de comparație pereche astfel:

Categorie	Potențial endogen	Caracteristici fizico-geografice	Capital uman	Activitatea economica	Echipare tehnico-edilitara	Total
Potențial endogen	1	Scor mediu				
Caracteristici fizico-geografice		1				
Capital uman			1			
Activitatea economica				1		
Echipare tehnico-edilitara					1	
Total						

În matricea de comparație se completează în triunghiul superior scorul mediu (calculat ca medie aritmetică sau geometrică) plecând de la valorile date de fiecare expert. În triunghiul inferior valoarea se calculează ca inversa valorii corespunzătoare din triunghiul superior adică oricare $a_{ij}=1/b_{ij}$, unde b_{ij} reprezintă un scor mediu din triunghiul superior.

Pasul următor constă în normalizarea scorurilor astfel încât suma tuturor scorurilor pe coloana să fie unu. Pe linie se calculează un scor mediu astfel că suma tuturor scorurilor medii va da în final 1. De menționat este că valorile medii calculate pe linie pentru fiecare grupă/criteriu vor reprezenta ponderile finale.

În final se verifică consistența răspunsurilor folosind Indicatorul de consistență calculat conform relației CI unde r_o reprezintă valoarea proprie maximă a matricii de comparație, iar n =ordinul matricii de comparație.

Un indicator mai bun de analiză al consistenței răspunsurilor este $CR= CI/RI$, unde CI este definit mai sus iar RI este o măsura aleatorie care se poate prelua din diverse surse (ex: Saaty, 1980)

Dacă CR este în jur de 0.1 sau mai mic atunci punctajele obținute prin aceasta metodă sunt consistente și deci ponderile sunt relevante. Dacă valoarea lui CR este mult peste 0.1 atunci este necesară refacerea parțială sau totală a cercetării.

Pentru o mai bună gestionare a problemei dacă CR final este superior valorii recomandate atunci se va calcula CR pentru fiecare expert, propunându-se refacerea chestionarelor numai pentru cazurile în care $CR \text{ per chestionar} \gg 0.1$

Folosind ponderile determinate prin AHP se ponderează fiecare indicator normalizat și se obține un scor, multicriterial pentru fiecare comună. În final se ierarhizează comunele în funcție de scorul obținut.

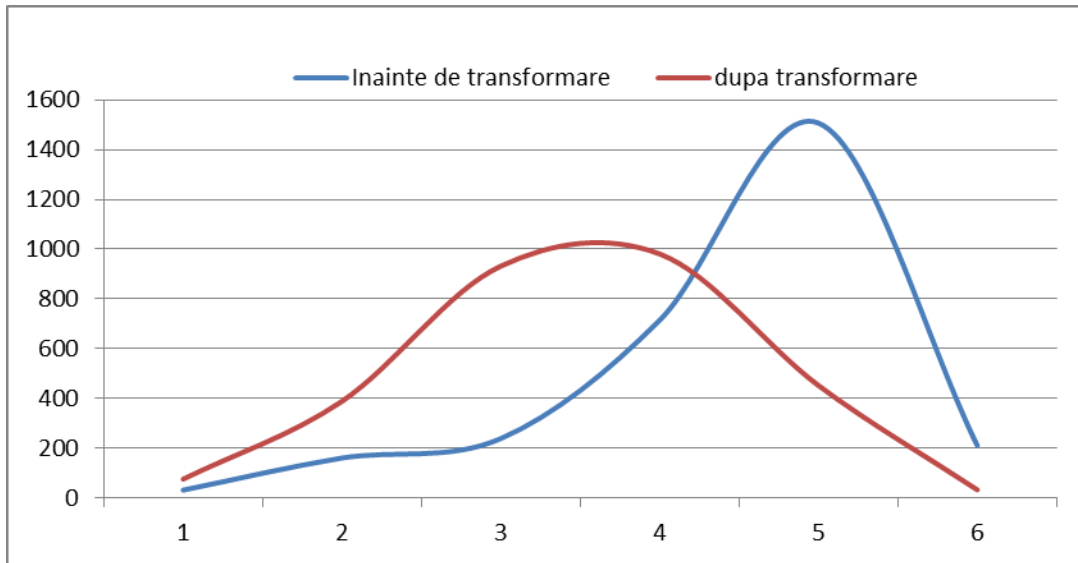
IV. CALCULUL INDICATORULUI COMPOZIT DE EVALUARE A POTENȚIALULUI SOCIO-ECONOMIC DE DEZVOLTARE ȘI DE IERARHIZARE A COMUNELOR

S-a plecat de la analiza descriptivă prezentată mai sus și s-a observat că în majoritatea cazurilor distribuția valorilor este semnificativ diferită de cea normală. Folosind metoda intervalului determinat de abaterea intercuartilică se poate observa prezența valorilor extreme. Dată fiind situația curentă, din dorința de a oferi tuturor comunelor șanse cât mai mare de a obține un scor foarte bun am evitat eliminarea outlierilor. Totuși, pentru a evita un impact „dăunător” asupra scorului comunelor am aplicat o transformare⁶ asupra datelor pentru a atenua diferențele majore din punct de vedere al distribuției valorilor. Astfel pentru indicatorii cu valorile extreme și pentru cei ale căror valori se întind pe o plajă extrem de mare (ex: altitudinea medie, numărul de sosiri, numărul de unități de cazare, etc.) s-a folosit transformarea $y_i = (y_i - \min) / 3$.

Din același motiv, pentru normalizarea indicatorilor s-a aplicat funcția radical asupra relației prezentate în metodologia inițială.

Pentru a exemplifica impactul transformărilor aplicate prezentăm în figura următoare distribuția valorilor indicatorului “altitudinea medie” înainte și după transformare.

⁶ <https://composite-indicators.jrc.ec.europa.eu/?q=content/overview>



Pentru agregarea indicatorilor într-o valoare compozită s-au folosit valorile obținute în urma analizei răspunsurilor experților implicați în proiect, folosind metoda AHP.

Schema de agregare este prezentată sintetic în figura 2

IC Potențial socio-economic

Potențial endogen		Caracteristici fizico-geografice		Capital uman		Activități economice		Echipare tehnico-edilitară	
0.220		0.112		0.237		0.242		0.189	
0.203	Nr locuitori	0.219	Altitudinea medie	0.129	Densitatea populației	0.167	Nr. sosiri în unit. Turist	0.234	Ponderea locuințelor alimentate cu apa din rețeaua publică
0.238	Suprafața agricolă	0.248	Densitatea fragmentarii	0.149	Ponderea populației de 15-64 ani în total populație	0.182	Nr. agenți economici/1000 loc.	0.238	Ponderea locuințelor racordate la canalizare
0.192	Nr animale exprimate în UVM	0.289	Suprafață situri de importanță comunitară	0.163	Ponderea populații cu studii medii	0.183	Nr. angajați în IMM, AF și PFA/1000 loc.	0.191	Ponderea locuințelor racordate la rețeaua de gaze
0.184	Suprafața forestieră	0.244	Ponderea suprafeței forestiere în suprafața UAT	0.101	Număr medici /1000 de loc.	0.109	Număr unități de cazare	0.337	Densitatea rețelei de drumuri publice
0.184	Patrimoniul cultural			0.145	Nr elevi/cadru didactic	0.178	Ponderea exploatațiilor de peste 5 ha în total expl.		
				0.147	Ponderea populației care utilizează internetul cu vârsta peste 6 ani	0.181	Ponderea populației ocupate în sectorul secundar și terțiar în totalul populației ocupate		

Figura 2: Formarea indicatorului de evaluare a potențialului socio-economic de dezvoltare al comunei

IERARHIA COMUNELOR ÎN FUNCȚIE DE POTENȚIALUL SOCIO-ECONOMIC DE DEZVOLTARE									
NR. CRT	SIRUTA	JUDET	UAT	PEND	FGEO	AECO	EEDIL	PUMAN	IC
1	57706	CLUJ	FLORESTI	0.66	0.43	0.69	0.86	0.59	0.6648
2	26582	BIHOR	SANMARTIN	0.65	0.48	0.77	0.63	0.63	0.6516
3	155314	TIMIS	GIROC	0.60	0.58	0.75	0.70	0.58	0.6469
4	143557	SIBIU	SELIMBAR	0.62	0.37	0.70	0.86	0.55	0.6394
5	41925	BRASOV	SANPETRU	0.54	0.45	0.68	0.79	0.60	0.6257
6	55838	CLUJ	BACIU	0.68	0.42	0.66	0.70	0.56	0.6213
7	41088	BRASOV	HARMAN	0.54	0.46	0.68	0.79	0.54	0.6151
8	114417	MURES	SANGEORGIU DE MURES	0.54	0.40	0.69	0.73	0.62	0.6136
9	155261	TIMIS	DUMBRAVITA	0.43	0.34	0.72	0.88	0.59	0.6127
10	62191	CONSTANTA	MIHAIL KOGALNICEANU	0.66	0.53	0.64	0.65	0.53	0.6090
11	55687	CLUJ	APAHIDA	0.62	0.44	0.64	0.72	0.55	0.6083
12	13187	ARGES	BASCOV	0.62	0.38	0.65	0.70	0.59	0.6078
13	179249	ILFOV	CHIAJNA	0.48	0.38	0.63	0.82	0.63	0.6047
14	63286	CONSTANTA	COSTINESTI	0.46	0.54	0.72	0.69	0.58	0.6046
15	95293	IASI	TOMESTI	0.65	0.46	0.54	0.74	0.59	0.6040
16	9397	ARAD	VLADIMIRESCU	0.65	0.45	0.65	0.63	0.55	0.6019
17	57902	CLUJ	GILAU	0.65	0.40	0.67	0.64	0.55	0.6016
18	105160	ILFOV	SNAGOV	0.62	0.52	0.63	0.66	0.54	0.6008
19	40900	BRASOV	CRISTIAN	0.54	0.37	0.66	0.77	0.56	0.5974
20	143487	SIBIU	CRISTIAN	0.60	0.49	0.63	0.69	0.52	0.5941
21	130678	PRAHOVA	BLEJOI	0.51	0.35	0.64	0.80	0.57	0.5934
22	179463	ILFOV	MOGOSOAIA	0.51	0.41	0.69	0.71	0.55	0.5894
23	41667	BRASOV	PREJMER	0.64	0.40	0.66	0.60	0.55	0.5886
24	40633	BRASOV	BRAN	0.65	0.40	0.74	0.48	0.55	0.5886
25	13365	ARGES	MARACINENI	0.56	0.34	0.62	0.74	0.57	0.5885
26	100969	ILFOV	BALOTESTI	0.57	0.42	0.62	0.67	0.59	0.5882

27	45101	BUZAU	BERCA	0.66	0.50	0.54	0.66	0.55	0.5876
28	174254	VALCEA	VOINEASA	0.63	0.63	0.69	0.50	0.50	0.5869
29	155289	TIMIS	GHIRODA	0.51	0.35	0.71	0.68	0.56	0.5866
30	114355	MURES	CRISTESTI	0.50	0.45	0.62	0.72	0.58	0.5841
31	130847	PRAHOVA	PAULESTI	0.59	0.43	0.61	0.68	0.54	0.5818
32	134096	PRAHOVA	MANECIU	0.72	0.59	0.62	0.47	0.51	0.5814
33	114382	MURES	SANCRAIU DE MURES	0.54	0.37	0.64	0.64	0.59	0.5765
34	85341	HARGHITA	PRAID	0.69	0.49	0.69	0.44	0.50	0.5744
35	143520	SIBIU	RASINARI	0.67	0.56	0.62	0.49	0.51	0.5743
36	40955	BRASOV	FELDIOARA	0.61	0.35	0.63	0.63	0.54	0.5726
37	84825	HARGHITA	LUPENI	0.64	0.37	0.69	0.52	0.52	0.5722
38	124938	NEAMT	ALEXANDRU CEL BUN	0.63	0.57	0.65	0.44	0.54	0.5717
39	146432	SUCEAVA	SCHEIA	0.60	0.37	0.66	0.58	0.54	0.5706
40	27631	BIHOR	BORS	0.53	0.47	0.68	0.56	0.55	0.5703
41	13276	ARGES	BRADU	0.53	0.28	0.66	0.66	0.57	0.5697
42	84415	HARGHITA	FRUMOASA	0.59	0.51	0.60	0.61	0.51	0.5694
43	59327	CLUJ	SAVADISLA	0.68	0.38	0.62	0.54	0.53	0.5687
44	55277	CLUJ	MIHAI VITEAZU	0.56	0.44	0.61	0.63	0.54	0.5679
45	132805	PRAHOVA	CORNU	0.52	0.28	0.58	0.81	0.55	0.5677
46	60632	CONSTANTA	LIMANU	0.59	0.56	0.71	0.41	0.53	0.5675
47	65379	DAMBOVITA	ANINOASA	0.60	0.40	0.56	0.63	0.57	0.5673
48	132315	PRAHOVA	BANESTI	0.52	0.36	0.59	0.72	0.55	0.5659
49	114453	MURES	SANTANA DE MURES	0.51	0.41	0.60	0.67	0.58	0.5655
50	100834	ILFOV	AFUMATI	0.56	0.45	0.66	0.55	0.53	0.5650
51	86366	HARGHITA	ZETEA	0.71	0.55	0.65	0.38	0.50	0.5646
52	145792	SIBIU	SURA MICA	0.53	0.41	0.63	0.66	0.52	0.5639
53	8014	ALBA	SUGAG	0.65	0.59	0.68	0.42	0.46	0.5638
54	135949	PRAHOVA	VALEA CALUGAREASCA	0.63	0.48	0.53	0.60	0.54	0.5629
55	95159	IASI	HOLBOCA	0.66	0.40	0.51	0.61	0.57	0.5628
56	4927	ALBA	IGHIU	0.71	0.52	0.60	0.42	0.52	0.5617

57	120824	NEAMT	SAVINESTI	0.50	0.36	0.56	0.76	0.55	0.5613
58	42480	BRASOV	DRAGUS	0.50	0.45	0.56	0.71	0.54	0.5604
59	120487	MURES	CORUNCA	0.46	0.32	0.70	0.64	0.56	0.5604
60	4366	ALBA	GALDA DE JOS	0.63	0.56	0.62	0.46	0.52	0.5600
61	84175	HARGHITA	CORUND	0.65	0.44	0.67	0.49	0.48	0.5597
62	157834	TIMIS	MOSNITA NOUA	0.59	0.57	0.68	0.38	0.55	0.5594
63	68182	DAMBOVITA	MOROENI	0.68	0.61	0.66	0.38	0.46	0.5594
64	41471	BRASOV	MOIECIU	0.62	0.51	0.73	0.34	0.52	0.5593
65	11478	ARAD	MONEASA	0.49	0.51	0.70	0.49	0.54	0.5573
66	41177	BRASOV	HOGHIZ	0.68	0.57	0.51	0.56	0.48	0.5571
67	40606	BRASOV	BOD	0.56	0.35	0.51	0.74	0.55	0.5560
68	101298	ILFOV	BRANESTI	0.65	0.60	0.50	0.50	0.55	0.5557
69	7384	ALBA	SANTIMBRU	0.55	0.35	0.64	0.62	0.52	0.5550
70	9333	ARAD	LIVADA	0.48	0.45	0.62	0.62	0.56	0.5548
71	53274	CARAS-SEVERIN	MEHADIA	0.67	0.59	0.59	0.45	0.48	0.5545
72	102543	ILFOV	1 DECEMBRIE	0.46	0.39	0.47	0.84	0.58	0.5542
73	145603	SIBIU	SLIMNIC	0.63	0.42	0.60	0.57	0.49	0.5539
74	47453	BUZAU	MEREI	0.67	0.46	0.62	0.43	0.52	0.5537
75	120771	NEAMT	DUMBRAVA ROSIE	0.63	0.54	0.62	0.43	0.52	0.5531
76	130552	PRAHOVA	BARCANESTI	0.53	0.31	0.58	0.69	0.55	0.5531
77	159785	TULCEA	BAIA	0.71	0.68	0.51	0.46	0.46	0.5528
78	88047	HUNEDOARA	BACIA	0.50	0.39	0.59	0.69	0.53	0.5527
79	97919	IASI	MIROSLAVA	0.70	0.49	0.59	0.38	0.54	0.5527
80	42464	BRASOV	SAMBATA DE SUS	0.52	0.47	0.64	0.55	0.53	0.5520
81	20466	BACAU	MARGINENI	0.65	0.41	0.57	0.51	0.54	0.5520
82	41033	BRASOV	HALCHIU	0.56	0.41	0.53	0.69	0.52	0.5519
83	106407	MARAMURES	RECEA	0.57	0.32	0.65	0.54	0.55	0.5513
84	16908	ARGES	LERESTI	0.64	0.56	0.59	0.46	0.50	0.5502
85	42003	BRASOV	TARLUNGENI	0.66	0.54	0.64	0.38	0.49	0.5496
86	61620	CONSTANTA	CUMPANA	0.50	0.41	0.45	0.77	0.58	0.5488
87	108035	MARAMURES	DUMBRAVITA	0.63	0.38	0.60	0.53	0.52	0.5483

88	60570	CONSTANTA	AGIGEA	0.46	0.39	0.61	0.60	0.59	0.5475
89	54412	CARAS-SEVERIN	TURNU RUIENI	0.65	0.58	0.62	0.44	0.44	0.5474
90	130785	PRAHOVA	BUCOV	0.63	0.35	0.45	0.70	0.54	0.5470
91	114603	MURES	ALBESTI	0.64	0.54	0.48	0.57	0.51	0.5470
92	160724	TULCEA	MAHMUDIA	0.53	0.68	0.60	0.49	0.50	0.5468
93	130712	PRAHOVA	BRAZI	0.63	0.49	0.46	0.59	0.56	0.5466
94	54617	CARAS-SEVERIN	ZAVOI	0.68	0.60	0.60	0.38	0.48	0.5466
95	8826	ALBA	VINTU DE JOS	0.62	0.39	0.60	0.54	0.51	0.5463
96	30149	BIHOR	NOJORID	0.67	0.43	0.62	0.41	0.53	0.5463
97	158653	TIMIS	SANANDREI	0.57	0.50	0.60	0.49	0.54	0.5463
98	18527	ARGES	RUCAR	0.70	0.57	0.61	0.34	0.49	0.5462
99	158010	TIMIS	ORTISOARA	0.58	0.48	0.61	0.52	0.50	0.5462
100	17496	ARGES	MOSOAIA	0.58	0.39	0.60	0.54	0.54	0.5461
101	84558	HARGHITA	JOSENI	0.69	0.44	0.64	0.37	0.50	0.5457
102	84086	HARGHITA	CIUMANI	0.62	0.36	0.59	0.53	0.53	0.5452
103	38063	BOTOSANI	MIHAI EMINESCU	0.69	0.42	0.59	0.44	0.51	0.5450
104	83197	HARGHITA	FELICENI	0.60	0.47	0.64	0.43	0.53	0.5441
105	143959	SIBIU	ARPASU DE JOS	0.60	0.50	0.63	0.48	0.48	0.5441
106	31789	BIHOR	TINCA	0.69	0.55	0.58	0.42	0.47	0.5426
107	125016	NEAMT	VANATORI-NEAMT	0.77	0.63	0.57	0.28	0.47	0.5422
108	108400	MARAMURES	OCNA SUGATAG	0.63	0.55	0.63	0.42	0.46	0.5415
109	100353	IASI	VALEA LUPULUI	0.48	0.47	0.53	0.59	0.60	0.5414
110	54056	CARAS-SEVERIN	SLATINA-TIMIS	0.66	0.57	0.57	0.44	0.46	0.5411
111	179310	ILFOV	DOBROESTI	0.43	0.31	0.52	0.75	0.59	0.5407
112	145765	SIBIU	SURA MARE	0.57	0.43	0.51	0.61	0.54	0.5401
113	145202	SIBIU	ORLAT	0.56	0.46	0.59	0.55	0.50	0.5401
114	109826	MEHEDINTI	SIMIAN	0.64	0.44	0.55	0.47	0.54	0.5398
115	59434	CLUJ	SANCRAIU	0.54	0.31	0.67	0.57	0.50	0.5395
116	96254	IASI	CIUREA	0.65	0.58	0.42	0.53	0.55	0.5393
117	116493	MURES	DANES	0.64	0.48	0.61	0.41	0.50	0.5389

118	31262	BIHOR	SUPLACU DE BARCAU	0.53	0.45	0.54	0.59	0.54	0.5385
119	104546	ILFOV	PERIS	0.69	0.59	0.44	0.44	0.54	0.5381
120	7099	ALBA	SASCIORI	0.70	0.43	0.60	0.43	0.46	0.5377
121	58259	CLUJ	JUCU	0.61	0.47	0.57	0.50	0.49	0.5375
122	64639	COVASNA	OZUN	0.63	0.48	0.60	0.42	0.50	0.5358
123	86936	HUNEDOARA	TELIUCU INFERIOR	0.54	0.38	0.59	0.58	0.52	0.5354
124	31510	BIHOR	SUNCUIUS	0.56	0.58	0.60	0.47	0.48	0.5347
125	179383	ILFOV	JILAVA	0.54	0.41	0.50	0.60	0.57	0.5344
126	79004	GORJ	BALTENI	0.63	0.59	0.40	0.57	0.53	0.5343
127	47373	BUZAU	MARACINENI	0.56	0.47	0.60	0.42	0.57	0.5342
128	130892	PRAHOVA	TARGSORU VECHI	0.60	0.49	0.53	0.47	0.54	0.5338
129	133330	PRAHOVA	FLORESTI	0.53	0.34	0.42	0.78	0.55	0.5337
130	101902	ILFOV	CIOLPANI	0.56	0.58	0.56	0.48	0.50	0.5336
131	133161	PRAHOVA	FILIPESTII DE PADURE	0.63	0.37	0.45	0.61	0.55	0.5335
132	145471	SIBIU	SADU	0.57	0.47	0.46	0.65	0.51	0.5332
133	20411	BACAU	MAGURA	0.57	0.33	0.54	0.59	0.54	0.5330
134	144599	SIBIU	GURA RAULUI	0.58	0.53	0.58	0.49	0.47	0.5327
135	42708	BRAILA	CHISCANI	0.61	0.63	0.54	0.41	0.50	0.5321
136	85680	HARGHITA	SANCRAIENI	0.57	0.44	0.60	0.45	0.53	0.5321
137	64096	COVASNA	BRETCU	0.63	0.58	0.56	0.41	0.49	0.5319
138	87996	HUNEDOARA	BARU	0.61	0.56	0.55	0.46	0.49	0.5315
139	95499	IASI	ION NECULCE	0.65	0.40	0.56	0.51	0.47	0.5298
140	85920	HARGHITA	SUSENI	0.68	0.52	0.59	0.31	0.51	0.5292
141	160911	TULCEA	MURIGHIOL	0.62	0.85	0.59	0.28	0.43	0.5289
142	57582	CLUJ	FELEACU	0.59	0.49	0.58	0.44	0.51	0.5280
143	158779	TIMIS	SAG	0.50	0.51	0.59	0.47	0.55	0.5278
144	160779	TULCEA	MALIUC	0.57	0.81	0.57	0.32	0.47	0.5273
145	138431	SATU-MARE	PAULESTI	0.58	0.37	0.64	0.43	0.52	0.5272
146	85127	HARGHITA	MUGENI	0.61	0.50	0.60	0.38	0.50	0.5271
147	34690	BISTRITA-NASAUD	SIEU-MAGHERUS	0.61	0.49	0.60	0.39	0.50	0.5266

148	51449	CARAS-SEVERIN	BERZASCA	0.64	0.69	0.53	0.36	0.48	0.5265
149	131274	PRAHOVA	POIANA CAMPINA	0.52	0.36	0.42	0.72	0.56	0.5264
150	156473	TIMIS	COSTEIU	0.60	0.49	0.47	0.61	0.47	0.5263
151	144535	SIBIU	CARTISOARA	0.54	0.51	0.62	0.48	0.46	0.5262
152	26289	BACAU	ZEMES	0.61	0.39	0.49	0.55	0.52	0.5254
153	58008	CLUJ	IARA	0.64	0.53	0.57	0.41	0.46	0.5247
154	84344	HARGHITA	DITRAU	0.67	0.35	0.59	0.36	0.54	0.5246
155	139250	SATU-MARE	URZICENI	0.50	0.54	0.58	0.48	0.53	0.5245
156	20313	BACAU	HEMEIUS	0.59	0.40	0.59	0.40	0.56	0.5240
157	12876	ARAD	ZIMANDU NOU	0.58	0.40	0.54	0.51	0.53	0.5239
158	60062	CLUJ	VIISOARA	0.58	0.46	0.45	0.63	0.50	0.5238
159	160644	TULCEA	JURILOVCA	0.62	0.63	0.60	0.33	0.46	0.5237
160	132075	PRAHOVA	ARICESTII RAHTIVANI	0.63	0.38	0.49	0.53	0.53	0.5236
161	79834	GORJ	CRASNA	0.71	0.59	0.54	0.28	0.50	0.5235
162	11539	ARAD	PAULIS	0.63	0.53	0.62	0.31	0.50	0.5234
163	107733	MARAMURES	COPALNIC-MANASTUR	0.74	0.48	0.56	0.32	0.47	0.5232
164	34235	BISTRITA-NASAUD	PRUNDU BARGAULUI	0.61	0.50	0.54	0.42	0.52	0.5229
165	145934	SIBIU	TURNU ROSU	0.62	0.45	0.41	0.58	0.54	0.5229
166	158396	TIMIS	REMETEA MARE	0.56	0.40	0.68	0.38	0.49	0.5228
167	95088	IASI	BARNOVA	0.61	0.56	0.44	0.49	0.54	0.5220
168	140823	SALAJ	CRISENI	0.55	0.37	0.62	0.46	0.53	0.5217
169	30336	BIHOR	PIETROASA	0.62	0.62	0.57	0.33	0.49	0.5216
170	115959	MURES	CEUASU DE CAMPIE	0.69	0.45	0.45	0.48	0.49	0.5216
171	30568	BIHOR	POPESTI	0.68	0.60	0.40	0.45	0.52	0.5215
172	30274	BIHOR	OSORHEI	0.59	0.45	0.60	0.39	0.52	0.5214
173	150935	SUCEAVA	VAMA	0.63	0.54	0.65	0.26	0.49	0.5209
174	108794	MARAMURES	SACALASENI	0.54	0.38	0.58	0.51	0.51	0.5206
175	60721	CONSTANTA	TUZLA	0.48	0.48	0.58	0.48	0.55	0.5206
176	83375	HARGHITA	PAULENI-CIUC	0.53	0.50	0.49	0.53	0.54	0.5204
177	44391	BRAILA	VADENI	0.69	0.67	0.55	0.29	0.45	0.5204

178	14049	ARGES	AREFU	0.67	0.65	0.59	0.24	0.46	0.5204
179	67737	DAMBOVITA	I. L. CARAGIALE	0.64	0.40	0.52	0.48	0.50	0.5202
180	116652	MURES	ERNEI	0.65	0.36	0.61	0.36	0.50	0.5199
181	40704	BRASOV	BUNESTI	0.64	0.61	0.57	0.39	0.42	0.5198
182	105419	ILFOV	STEFANESTII DE JOS	0.51	0.43	0.51	0.61	0.51	0.5196
183	51877	CARAS-SEVERIN	CONSTANTIN DAICOVICIU	0.65	0.50	0.58	0.34	0.48	0.5195
184	157246	TIMIS	GIARMATA	0.54	0.34	0.50	0.58	0.56	0.5195
185	55311	CLUJ	SANDULESTI	0.49	0.40	0.45	0.70	0.53	0.5195
186	33541	BISTRITA-NASAUD	LIVEZILE	0.67	0.54	0.55	0.36	0.47	0.5194
187	7865	ALBA	SONA	0.64	0.54	0.45	0.47	0.50	0.5190
188	12037	ARAD	SEMLAC	0.54	0.56	0.59	0.43	0.48	0.5188
189	51573	CARAS-SEVERIN	BOZOVICI	0.65	0.59	0.49	0.42	0.47	0.5184
190	178117	VRANCEA	TULNICI	0.64	0.64	0.56	0.38	0.42	0.5181
191	42398	BRASOV	VULCAN	0.57	0.33	0.56	0.53	0.50	0.5180
192	78711	GORJ	BAIA DE FIER	0.64	0.56	0.60	0.29	0.48	0.5179
193	107975	MARAMURES	DESESTI	0.63	0.56	0.59	0.40	0.41	0.5179
194	41738	BRASOV	RECEA	0.66	0.53	0.62	0.29	0.45	0.5178
195	34333	BISTRITA-NASAUD	RODNA	0.67	0.57	0.49	0.41	0.47	0.5177
196	161348	TULCEA	STEJARU	0.53	0.58	0.49	0.54	0.48	0.5177
197	59041	CLUJ	POIENI	0.68	0.46	0.61	0.32	0.47	0.5175
198	161231	TULCEA	SFANTU GHEORGHE	0.50	0.86	0.64	0.27	0.44	0.5171
199	65501	DAMBOVITA	ULMI	0.56	0.37	0.56	0.47	0.54	0.5167
200	142881	SALAJ	SARMASAG	0.63	0.41	0.45	0.47	0.56	0.5167
201	65413	DAMBOVITA	DOICESTI	0.50	0.34	0.51	0.58	0.57	0.5164
202	58311	CLUJ	LUNA	0.59	0.48	0.43	0.56	0.51	0.5163
203	91232	HUNEDOARA	SANTAMARIA-ORLEA	0.58	0.47	0.53	0.46	0.52	0.5162
204	95239	IASI	REDIU	0.54	0.44	0.54	0.47	0.54	0.5162
205	15108	ARGES	CALINESTI	0.67	0.40	0.54	0.40	0.50	0.5162

206	41854	BRASOV	SINCA	0.67	0.43	0.58	0.38	0.46	0.5160
207	31976	BIHOR	VADU CRISULUI	0.59	0.58	0.58	0.34	0.49	0.5158
208	50102	BUZAU	VERNESTI	0.68	0.55	0.42	0.40	0.54	0.5156
209	145408	SIBIU	ROSIA	0.66	0.58	0.46	0.48	0.43	0.5154
210	1071	ALBA	CIUGUD	0.53	0.43	0.48	0.54	0.56	0.5153
211	54485	CARAS-SEVERIN	VALIUG	0.48	0.58	0.62	0.42	0.49	0.5149
212	60598	CONSTANTA	23 AUGUST	0.56	0.45	0.57	0.43	0.52	0.5148
213	109096	MARAMURES	SISESTI	0.70	0.50	0.58	0.23	0.51	0.5147
214	174824	VRANCEA	GOLESTI	0.54	0.35	0.56	0.46	0.57	0.5146
215	67327	DAMBOVITA	DRAGODANA	0.65	0.36	0.55	0.36	0.54	0.5141
216	121242	NEAMT	BALTATESTI	0.57	0.49	0.56	0.45	0.48	0.5141
217	81576	GORJ	RUNCU	0.69	0.65	0.51	0.25	0.50	0.5141
218	84656	HARGHITA	LUNCA DE JOS	0.71	0.56	0.60	0.22	0.46	0.5139
219	89856	HUNEDOARA	ILIA	0.59	0.53	0.46	0.50	0.51	0.5139
220	63125	CONSTANTA	VALU LUI TRAIAN	0.58	0.43	0.45	0.51	0.56	0.5137
221	80846	GORJ	MATASARI	0.52	0.36	0.42	0.65	0.56	0.5134
222	13935	ARGES	ALBOTA	0.57	0.37	0.60	0.42	0.52	0.5132
223	156259	TIMIS	CENAD	0.59	0.61	0.56	0.36	0.48	0.5131
224	137728	SATU-MARE	FOIENI	0.53	0.60	0.50	0.46	0.52	0.5130
225	102160	ILFOV	CORBEANCA	0.52	0.41	0.50	0.50	0.57	0.5129
226	85760	HARGHITA	SANDOMINIC	0.66	0.50	0.56	0.27	0.52	0.5124
227	15741	ARGES	CORBENI	0.64	0.40	0.56	0.40	0.49	0.5124
228	102286	DAMBOVITA	CREVEDIA	0.60	0.35	0.59	0.38	0.53	0.5123
229	102570	ILFOV	DOMNESTI	0.51	0.39	0.62	0.41	0.54	0.5120
230	123601	NEAMT	PANGARATI	0.64	0.54	0.53	0.36	0.47	0.5120
231	144116	SIBIU	AXENTE SEVER	0.58	0.47	0.45	0.53	0.52	0.5117
232	117177	MURES	GORNESTI	0.61	0.46	0.58	0.37	0.49	0.5116
233	15233	ARGES	CATEASCA	0.63	0.36	0.48	0.51	0.51	0.5116
234	14851	ARGES	BUDEASA	0.57	0.38	0.55	0.45	0.54	0.5116
235	90878	HUNEDOARA	RAU DE MORI	0.68	0.61	0.63	0.19	0.44	0.5115
236	40928	BRASOV	DUMBRAVITA	0.64	0.47	0.54	0.39	0.49	0.5115

237	112245	MEHEDINTI	ESELNITA	0.57	0.63	0.59	0.31	0.48	0.5115
238	158895	TIMIS	TOMESTI	0.56	0.59	0.57	0.43	0.44	0.5114
239	81184	GORJ	PESTISANI	0.67	0.63	0.53	0.27	0.49	0.5114
240	157898	TIMIS	NADRAG	0.51	0.49	0.45	0.61	0.50	0.5114
241	108106	MARAMURES	FARCASA	0.56	0.50	0.45	0.52	0.53	0.5112
242	65431	DAMBOVITA	RAZVAD	0.61	0.35	0.43	0.55	0.54	0.5109
243	146281	SUCEAVA	IPOTESTI	0.53	0.43	0.42	0.61	0.54	0.5105
244	132404	PRAHOVA	BREBU	0.63	0.41	0.48	0.45	0.52	0.5104
245	55473	CLUJ	AGHIRESU	0.68	0.36	0.46	0.47	0.51	0.5104
246	119466	MURES	SANPAUL	0.57	0.49	0.46	0.52	0.51	0.5101
247	156311	TIMIS	CHEVERESU MARE	0.56	0.58	0.62	0.32	0.47	0.5100
248	29519	BIHOR	HIDISELU DE SUS	0.62	0.56	0.57	0.28	0.50	0.5098
249	97679	IASI	LETCANI	0.62	0.44	0.55	0.41	0.48	0.5097
250	56210	CLUJ	BONTIDA	0.60	0.51	0.48	0.48	0.48	0.5092
251	91982	HUNEDOARA	VETEL	0.63	0.48	0.52	0.39	0.50	0.5092
252	122025	NEAMT	CEAHLAU	0.59	0.53	0.61	0.34	0.45	0.5090
253	156106	TIMIS	BOLDUR	0.57	0.57	0.48	0.56	0.42	0.5089
254	83151	HARGHITA	BRADESTI	0.48	0.30	0.61	0.48	0.55	0.5089
255	158564	TIMIS	SACALAZ	0.53	0.31	0.56	0.49	0.55	0.5088
256	10872	ARAD	GHIOROC	0.59	0.39	0.58	0.37	0.53	0.5084
257	144508	SIBIU	CARTA	0.45	0.39	0.52	0.65	0.50	0.5083
258	83963	HARGHITA	CAPALNITA	0.57	0.46	0.56	0.40	0.51	0.5083
259	148202	SUCEAVA	DORNA CANDRENILOR	0.65	0.54	0.65	0.20	0.46	0.5082
260	51243	CARAS- SEVERIN	ARMENIS	0.63	0.56	0.52	0.42	0.43	0.5082
261	118058	MURES	LUNCA BRADULUI	0.60	0.64	0.58	0.29	0.45	0.5082
262	134014	PRAHOVA	MAGURELE	0.53	0.36	0.42	0.66	0.53	0.5082
263	12144	ARAD	SAGU	0.58	0.36	0.60	0.41	0.50	0.5081
264	91330	HUNEDOARA	SOIMUS	0.59	0.50	0.56	0.34	0.51	0.5080
265	64425	COVASNA	ILIENI	0.55	0.43	0.61	0.33	0.54	0.5080
266	141580	SALAJ	ILEANDA	0.57	0.51	0.58	0.40	0.46	0.5078
267	33435	BISTRITA-	LECHINTA	0.67	0.48	0.46	0.43	0.48	0.5078

		NASAUD							
268	27436	BIHOR	BIHARIA	0.46	0.29	0.65	0.48	0.54	0.5077
269	69526	DAMBOVITA	VOINESTI	0.68	0.40	0.48	0.38	0.52	0.5077
270	32633	BISTRITA-NASAUD	BISTRITA BARGAULUI	0.65	0.62	0.53	0.30	0.46	0.5075
271	158065	TIMIS	PECIU NOU	0.58	0.52	0.47	0.46	0.51	0.5075
272	137185	SATU-MARE	BOTIZ	0.49	0.34	0.61	0.42	0.56	0.5075
273	108712	MARAMURES	SATULUNG	0.67	0.55	0.45	0.40	0.48	0.5073
274	61318	CONSTANTA	COBADIN	0.66	0.59	0.45	0.39	0.48	0.5072
275	63152	CONSTANTA	LUMINA	0.53	0.39	0.47	0.54	0.55	0.5072
276	44560	BRAILA	CAZASU	0.49	0.49	0.54	0.48	0.51	0.5071
277	40991	BRASOV	FUNDATA	0.50	0.43	0.67	0.38	0.48	0.5070
278	19695	ARGES	VALEA IASULUI	0.53	0.43	0.41	0.55	0.58	0.5069
279	26742	BIHOR	ASTILEU	0.58	0.47	0.47	0.46	0.52	0.5068
280	27935	BIHOR	BULZ	0.59	0.52	0.60	0.32	0.48	0.5066
281	67595	DAMBOVITA	GURA OCNITEI	0.62	0.37	0.38	0.56	0.55	0.5065
282	121108	NEAMT	AGAPIA	0.65	0.54	0.57	0.28	0.47	0.5064
283	6592	ALBA	RAMETEA	0.52	0.54	0.64	0.32	0.49	0.5064
284	160261	TULCEA	CRISAN	0.56	0.79	0.58	0.24	0.46	0.5064
285	168559	VALCEA	BARBATESTI	0.59	0.48	0.47	0.51	0.48	0.5063
286	13524	ARGES	VALEA MARE PRAVAT	0.64	0.44	0.53	0.39	0.49	0.5063
287	158136	TIMIS	PIETROASA	0.57	0.48	0.68	0.36	0.39	0.5062
288	56666	CLUJ	CASEIU	0.62	0.41	0.58	0.37	0.48	0.5061
289	16329	ARGES	DAMBOVICIOARA	0.57	0.54	0.59	0.42	0.42	0.5061
290	101957	ILFOV	CIROGARLA	0.57	0.39	0.49	0.48	0.54	0.5060
291	171021	VALCEA	MALAI	0.61	0.56	0.59	0.28	0.47	0.5060
292	108918	MARAMURES	SALSIG	0.48	0.42	0.46	0.61	0.53	0.5057
293	138280	SATU-MARE	ODOREU	0.55	0.39	0.48	0.51	0.55	0.5056
294	53489	CARAS-SEVERIN	CORONINI	0.49	0.54	0.57	0.44	0.49	0.5056
295	41818	BRASOV	SERCAIA	0.63	0.41	0.59	0.36	0.47	0.5054
296	138208	SATU-MARE	MOFTIN	0.65	0.40	0.57	0.35	0.48	0.5053

297	73068	DOLJ	MALU MARE	0.52	0.49	0.55	0.43	0.52	0.5052
298	64871	COVASNA	TURIA	0.68	0.55	0.60	0.20	0.46	0.5051
299	28941	BIHOR	CURATELE	0.57	0.44	0.59	0.36	0.50	0.5050
300	27846	BIHOR	BUDUREASA	0.65	0.52	0.59	0.30	0.44	0.5048
301	114970	MURES	ACATARI	0.58	0.39	0.60	0.37	0.50	0.5046
302	57644	CLUJ	FIZESU GHERLII	0.61	0.44	0.59	0.35	0.47	0.5046
303	150445	SUCEAVA	SARU DORNEI	0.65	0.45	0.61	0.28	0.47	0.5045
304	157585	TIMIS	MARGINA	0.59	0.63	0.44	0.47	0.45	0.5044
305	169253	VALCEA	COSTESTI	0.64	0.51	0.52	0.34	0.49	0.5042
306	12778	ARAD	ZABRANI	0.64	0.52	0.49	0.37	0.49	0.5040
307	26653	BIHOR	SANTANDREI	0.42	0.42	0.60	0.41	0.60	0.5038
308	10293	ARAD	BUTENI	0.63	0.56	0.54	0.34	0.45	0.5037
309	41346	BRASOV	LISA	0.58	0.50	0.57	0.38	0.46	0.5037
310	56568	CLUJ	CAPUSU MARE	0.60	0.39	0.58	0.42	0.46	0.5035
311	158699	TIMIS	SANMIHAIU ROMAN	0.55	0.49	0.50	0.36	0.58	0.5030
312	61372	CONSTANTA	COGEALAC	0.64	0.54	0.47	0.41	0.47	0.5027
313	50022	BUZAU	VALEA RAMNICULUI	0.58	0.41	0.53	0.40	0.53	0.5026
314	136107	PRAHOVA	VALEA DOFTANEI	0.68	0.40	0.54	0.35	0.48	0.5025
315	42101	BRASOV	UCEA	0.59	0.41	0.50	0.50	0.48	0.5024
316	117925	MURES	LIVEZENI	0.55	0.38	0.49	0.51	0.53	0.5022
317	168880	VALCEA	BUJORENI	0.56	0.38	0.54	0.45	0.51	0.5022
318	92961	CALARASI	BORCEA	0.71	0.71	0.43	0.26	0.47	0.5022
319	62761	CONSTANTA	POARTA ALBA	0.55	0.38	0.46	0.50	0.56	0.5020
320	102035	ILFOV	CLINCENI	0.53	0.37	0.49	0.49	0.56	0.5019
321	108348	MARAMURES	MOISEI	0.71	0.48	0.51	0.29	0.48	0.5019
322	18670	ARGES	SCHITU GOLESTI	0.54	0.48	0.47	0.48	0.53	0.5018
323	85412	HARGHITA	REMETEA	0.65	0.37	0.48	0.40	0.52	0.5018
324	51804	CARAS-SEVERIN	CARASOVA	0.65	0.61	0.52	0.31	0.45	0.5015
325	51699	CARAS-SEVERIN	BUCHIN	0.59	0.45	0.57	0.36	0.48	0.5013
326	124206	NEAMT	SABAOANI	0.55	0.40	0.52	0.45	0.54	0.5013

327	27686	BIHOR	BRATCA	0.67	0.47	0.55	0.31	0.46	0.5012
328	115637	MURES	BALAU SERI	0.61	0.46	0.57	0.33	0.48	0.5012
329	5103	ALBA	JIDVEI	0.67	0.44	0.45	0.44	0.48	0.5012
330	137407	SATU-MARE	CERTEZE	0.61	0.55	0.61	0.25	0.47	0.5011
331	52936	CARAS-SEVERIN	GLIMBOCA	0.50	0.41	0.55	0.52	0.48	0.5010
332	124563	NEAMT	TASCA	0.58	0.52	0.53	0.38	0.48	0.5009
333	63688	COVASNA	SITA BUZAULUI	0.67	0.50	0.49	0.36	0.47	0.5008
334	30014	BIHOR	MADARAS	0.55	0.43	0.60	0.37	0.48	0.5007
335	12509	ARAD	TARNOVA	0.71	0.43	0.56	0.27	0.46	0.5007
336	101163	GIURGIU	BOLINTIN-DEAL	0.55	0.43	0.45	0.51	0.54	0.5006
337	169351	VALCEA	DAESTI	0.53	0.37	0.52	0.50	0.51	0.5005
338	32161	BIHOR	PALEU	0.46	0.54	0.55	0.41	0.54	0.5005
339	5577	ALBA	METES	0.64	0.55	0.65	0.15	0.48	0.5004
340	77331	GALATI	TULUCESTI	0.61	0.55	0.49	0.38	0.49	0.5003
341	116796	MURES	FANTANELE	0.56	0.43	0.42	0.57	0.51	0.5002
342	139358	SATU-MARE	VETIS	0.56	0.39	0.65	0.30	0.50	0.5002
343	180037	SALAJ	BOGHIS	0.50	0.32	0.62	0.47	0.49	0.5000
344	85528	HARGHITA	SARMAS	0.60	0.45	0.58	0.27	0.53	0.5000
345	59764	CLUJ	TURENI	0.55	0.44	0.60	0.39	0.47	0.4998
346	42183	BRASOV	VAMA BUZAULUI	0.66	0.55	0.50	0.36	0.43	0.4996
347	133964	PRAHOVA	LIPANESTI	0.54	0.29	0.42	0.63	0.54	0.4996
348	168791	VALCEA	BUDESTI	0.58	0.38	0.52	0.43	0.52	0.4996
349	58204	CLUJ	IZVORU CRISULUI	0.49	0.33	0.60	0.48	0.50	0.4995
350	49484	BUZAU	SIRIU	0.61	0.46	0.57	0.37	0.45	0.4994
351	45003	BUZAU	BECENI	0.62	0.44	0.57	0.33	0.48	0.4994
352	12938	ARAD	ZADARENI	0.52	0.48	0.44	0.51	0.54	0.4992
353	102213	ILFOV	CORNETU	0.44	0.38	0.45	0.63	0.56	0.4992
354	46769	BUZAU	GALBINASI	0.55	0.59	0.51	0.38	0.49	0.4992
355	70094	DOLJ	ISALNITA	0.53	0.44	0.51	0.44	0.53	0.4992
356	145293	SIBIU	PORUMBACU DE JOS	0.63	0.40	0.60	0.32	0.46	0.4991
357	53853	CARAS-	SICHEVITA	0.60	0.61	0.55	0.34	0.42	0.4987

		SEVERIN							
358	53425	CARAS-SEVERIN	PALTINIS	0.59	0.47	0.58	0.33	0.48	0.4987
359	2130	ALBA	ALBAC	0.55	0.50	0.63	0.34	0.44	0.4986
360	6976	ALBA	SALCIUA	0.56	0.47	0.65	0.29	0.47	0.4983
361	27971	BIHOR	BUNTESTI	0.63	0.52	0.43	0.39	0.52	0.4983
362	65121	COVASNA	BIXAD	0.53	0.43	0.58	0.44	0.47	0.4978
363	35054	BISTRITA-NASAUD	TELCIU	0.67	0.60	0.58	0.23	0.42	0.4978
364	111863	MEHEDINTI	GOGOSU	0.66	0.64	0.43	0.40	0.43	0.4978
365	23715	BACAU	NICOLAE BALCESCU	0.63	0.37	0.49	0.40	0.52	0.4977
366	119590	MURES	SOLOVASTRU	0.52	0.51	0.50	0.44	0.51	0.4974
367	18778	ARGES	STALPENI	0.56	0.37	0.41	0.55	0.55	0.4973
368	171325	VALCEA	MIHAESTI	0.66	0.39	0.41	0.44	0.54	0.4973
369	17423	ARGES	MORARESTI	0.56	0.49	0.53	0.43	0.46	0.4973
370	51751	CARAS-SEVERIN	BUCOSNITA	0.64	0.47	0.46	0.47	0.43	0.4970
371	84264	HARGHITA	DEALU	0.59	0.36	0.55	0.35	0.53	0.4967
372	74859	DOLJ	CARCEA	0.46	0.39	0.57	0.46	0.54	0.4966
373	24524	BACAU	PODU TURCULUI	0.60	0.39	0.44	0.53	0.48	0.4966
374	18028	ARGES	POIANA LACULUI	0.64	0.40	0.41	0.48	0.52	0.4965
375	77910	GORJ	BALESTI	0.65	0.40	0.42	0.41	0.55	0.4964
376	14272	ARGES	BALILESTI	0.64	0.54	0.51	0.28	0.49	0.4962
377	174021	VALCEA	VAIDEENI	0.69	0.51	0.52	0.31	0.44	0.4960
378	149138	SUCEAVA	IACOBENI	0.54	0.44	0.54	0.40	0.52	0.4959
379	5755	ALBA	MIRASLAU	0.57	0.47	0.55	0.37	0.48	0.4958
380	61513	CONSTANTA	CORBU	0.62	0.65	0.46	0.33	0.49	0.4957
381	83981	HARGHITA	CIUCSANGEORGIU	0.70	0.53	0.59	0.15	0.46	0.4957
382	62538	CONSTANTA	OSTROV	0.68	0.63	0.40	0.39	0.44	0.4956
383	86446	HARGHITA	COZMENI	0.56	0.48	0.59	0.37	0.44	0.4956
384	64194	COVASNA	CERNAT	0.66	0.43	0.55	0.27	0.49	0.4955
385	101742	ILFOV	CERNICA	0.57	0.54	0.45	0.40	0.53	0.4953
386	117319	MURES	GURGHUI	0.72	0.55	0.41	0.33	0.47	0.4953

387	158181	TIMIS	PISCHIA	0.63	0.42	0.46	0.42	0.50	0.4952
388	161302	TULCEA	SOMOVA	0.58	0.61	0.51	0.34	0.47	0.4952
389	116938	MURES	GANESTI	0.55	0.44	0.43	0.50	0.53	0.4951
390	137504	SATU-MARE	CRUCISOR	0.57	0.38	0.48	0.47	0.52	0.4949
391	56014	CLUJ	BELIS	0.59	0.60	0.59	0.29	0.43	0.4949
392	3039	ALBA	BISTRA	0.62	0.47	0.57	0.28	0.48	0.4947
393	10943	ARAD	GURAHONT	0.61	0.53	0.48	0.39	0.47	0.4947
394	53513	CARAS-SEVERIN	POJEJENA	0.63	0.64	0.55	0.17	0.51	0.4945
395	6217	ALBA	PIANU	0.67	0.49	0.60	0.17	0.49	0.4945
396	40544	BRASOV	BECLEAN	0.54	0.42	0.48	0.55	0.45	0.4944
397	158528	TIMIS	SATCHINEZ	0.58	0.50	0.47	0.41	0.51	0.4942
398	86339	HARGHITA	VOSLABENI	0.54	0.42	0.64	0.26	0.52	0.4942
399	58721	CLUJ	MOLDOVENESTI	0.62	0.48	0.55	0.34	0.46	0.4942
400	16506	ARGES	DRAGANU	0.53	0.47	0.52	0.42	0.51	0.4940
401	160172	TULCEA	CHILIA VECHE	0.61	0.81	0.47	0.28	0.43	0.4938
402	29243	BIHOR	DRAGANESTI	0.51	0.36	0.53	0.44	0.54	0.4934
403	57163	CLUJ	CIUCEA	0.54	0.34	0.62	0.37	0.49	0.4933
404	133214	PRAHOVA	FILIPESTII DE TARG	0.61	0.33	0.42	0.51	0.52	0.4932
405	101145	ILFOV	BERCENI	0.46	0.33	0.65	0.37	0.53	0.4932
406	159213	TIMIS	VARIAS	0.54	0.41	0.56	0.40	0.49	0.4930
407	167179	VASLUI	ZORLENI	0.69	0.54	0.50	0.23	0.48	0.4928
408	130614	PRAHOVA	BERCENI	0.55	0.43	0.43	0.51	0.53	0.4928
409	149655	SUCEAVA	OSTRA	0.57	0.37	0.50	0.48	0.48	0.4927
410	35090	BISTRITA-NASAUD	TIHA BARGAULUI	0.72	0.43	0.59	0.21	0.44	0.4926
411	30719	BIHOR	REMETEA	0.58	0.56	0.54	0.31	0.48	0.4926
412	172894	VALCEA	SALATRUCCEL	0.53	0.50	0.50	0.45	0.49	0.4926
413	160127	TULCEA	CERNA	0.66	0.67	0.44	0.31	0.46	0.4925
414	147884	SUCEAVA	CRUCEA	0.58	0.50	0.51	0.40	0.48	0.4924
415	160617	TULCEA	JIJILA	0.60	0.50	0.43	0.45	0.49	0.4923
416	12643	ARAD	VINGA	0.62	0.50	0.46	0.37	0.50	0.4923
417	41382	BRASOV	MAIERUS	0.57	0.43	0.59	0.41	0.42	0.4921

418	14753	ARGES	BRADULET	0.59	0.49	0.50	0.38	0.48	0.4921
419	87362	HUNEDOARA	CRISCIOR	0.56	0.40	0.46	0.47	0.52	0.4921
420	135164	PRAHOVA	SCORTENI	0.59	0.33	0.41	0.52	0.54	0.4921
421	5700	ALBA	MIHALT	0.55	0.45	0.47	0.46	0.50	0.4916
422	55918	CLUJ	BAISOARA	0.58	0.40	0.60	0.37	0.44	0.4915
423	164936	VASLUI	MUNTENII DE JOS	0.56	0.41	0.54	0.41	0.48	0.4914
424	174156	VALCEA	VLADESTI	0.51	0.38	0.55	0.45	0.49	0.4914
425	35759	BOTOSANI	CURTESTI	0.62	0.53	0.52	0.29	0.48	0.4914
426	28246	BIHOR	CEFA	0.57	0.59	0.49	0.34	0.50	0.4913
427	66009	DAMBOVITA	BRANESTI	0.53	0.36	0.42	0.53	0.56	0.4912
428	145907	SIBIU	TILISCA	0.56	0.43	0.50	0.48	0.45	0.4912
429	85840	HARGHITA	SANSIMION	0.58	0.48	0.49	0.38	0.50	0.4910
430	106363	MARAMURES	GROSI	0.50	0.38	0.45	0.53	0.55	0.4910
431	46313	BUZAU	CISLAU	0.62	0.52	0.50	0.36	0.46	0.4909
432	7767	ALBA	STREMT	0.58	0.55	0.57	0.23	0.51	0.4909
433	31716	BIHOR	TILEAGD	0.63	0.47	0.48	0.31	0.53	0.4908
434	80908	GORJ	MUSETESTI	0.58	0.56	0.51	0.29	0.51	0.4907
435	33621	BISTRITA- NASAUD	MAIERU	0.66	0.58	0.43	0.32	0.49	0.4904
436	11842	ARAD	SAVARSIN	0.59	0.60	0.55	0.29	0.44	0.4903
437	156767	TIMIS	DUMBRAVA	0.58	0.37	0.56	0.34	0.50	0.4901
438	118995	MURES	RACIU	0.60	0.37	0.45	0.53	0.45	0.4901
439	84754	HARGHITA	LUNCA DE SUS	0.63	0.52	0.59	0.22	0.45	0.4899
440	30416	BIHOR	POCOLA	0.49	0.34	0.58	0.44	0.50	0.4899
441	12457	ARAD	TAUT	0.63	0.59	0.59	0.25	0.40	0.4899
442	89240	HUNEDOARA	CERTEJU DE SUS	0.59	0.41	0.46	0.41	0.53	0.4899
443	144152	SIBIU	BAZNA	0.62	0.41	0.60	0.29	0.46	0.4898
444	65477	DAMBOVITA	SOTANGA	0.60	0.35	0.39	0.51	0.54	0.4897
445	84923	HARGHITA	MARTINIS	0.63	0.38	0.52	0.37	0.47	0.4895
446	60883	CONSTANTA	ADAMCLISI	0.62	0.63	0.46	0.38	0.42	0.4894
447	116590	MURES	EREMITU	0.61	0.51	0.59	0.23	0.48	0.4894
448	13819	ARGES	ALBESTII DE ARGES	0.61	0.46	0.49	0.33	0.51	0.4893

449	58142	CLUJ	ICLOD	0.59	0.36	0.49	0.44	0.49	0.4893
450	148131	SUCEAVA	DORNA-ARINI	0.61	0.49	0.63	0.18	0.48	0.4888
451	138084	SATU-MARE	MEDIESU AURIT	0.67	0.60	0.46	0.22	0.51	0.4887
452	116046	MURES	CHETANI	0.57	0.45	0.44	0.49	0.48	0.4886
453	108945	MARAMURES	SAPANTA	0.63	0.51	0.56	0.27	0.45	0.4886
454	78016	GORJ	DRAGUTESTI	0.62	0.55	0.42	0.30	0.55	0.4884
455	110296	MEHEDINTI	BALA	0.63	0.52	0.54	0.29	0.45	0.4883
456	64906	COVASNA	VALEA CRISULUI	0.55	0.34	0.62	0.36	0.47	0.4883
457	12055	ARAD	SINTEA MARE	0.63	0.57	0.48	0.32	0.46	0.4883
458	29948	BIHOR	LUNCA	0.55	0.48	0.43	0.43	0.54	0.4882
459	161384	TULCEA	TOPOLOG	0.65	0.60	0.44	0.34	0.45	0.4881
460	159259	TIMIS	VICTOR VLAD DELAMARINA	0.63	0.42	0.49	0.40	0.45	0.4880
461	16757	ARGES	LEORDENI	0.60	0.39	0.39	0.51	0.51	0.4879
462	57742	CLUJ	FRATA	0.61	0.44	0.46	0.49	0.42	0.4878
463	103130	ILFOV	GANEASA	0.57	0.46	0.45	0.50	0.46	0.4876
464	27329	BIHOR	BALC	0.61	0.41	0.53	0.34	0.48	0.4876
465	9360	ARAD	SOFRONEA	0.47	0.44	0.49	0.47	0.55	0.4875
466	104243	ILFOV	MOARA VLASIEI	0.58	0.47	0.42	0.44	0.52	0.4875
467	137960	SATU-MARE	LAZURI	0.63	0.57	0.45	0.29	0.51	0.4873
468	52721	CARAS- SEVERIN	DOMASNEA	0.55	0.37	0.48	0.54	0.45	0.4873
469	86133	HARGHITA	TULGHES	0.67	0.44	0.47	0.29	0.51	0.4872
470	81095	GORJ	PADES	0.71	0.54	0.49	0.23	0.45	0.4870
471	116867	MURES	GALESTI	0.58	0.46	0.55	0.33	0.47	0.4870
472	49643	BUZAU	TISAU	0.65	0.43	0.53	0.29	0.47	0.4869
473	58552	CLUJ	MINTIU GHERLII	0.60	0.46	0.59	0.26	0.48	0.4868
474	25068	BACAU	SASCUT	0.69	0.40	0.36	0.46	0.49	0.4867
475	142239	SALAJ	NUSFALAU	0.58	0.40	0.52	0.35	0.51	0.4864
476	88449	HUNEDOARA	BOSOROD	0.59	0.59	0.52	0.27	0.47	0.4863
477	7348	ALBA	SANCEL	0.57	0.52	0.45	0.40	0.50	0.4863
478	81380	GORJ	POLOVRAGI	0.62	0.56	0.53	0.26	0.46	0.4863
479	4525	ALBA	GARDA DE SUS	0.58	0.53	0.67	0.21	0.41	0.4862

480	63893	COVASNA	BODOC	0.59	0.47	0.49	0.38	0.48	0.4862
481	157424	TIMIS	JEBEL	0.53	0.44	0.49	0.39	0.54	0.4861
482	9280	ARAD	FANTANELE	0.53	0.38	0.46	0.48	0.53	0.4861
483	54387	CARAS-SEVERIN	TOPLET	0.57	0.48	0.40	0.47	0.51	0.4860
484	59693	CLUJ	TRITENII DE JOS	0.62	0.39	0.43	0.49	0.46	0.4858
485	75150	GALATI	VANATORI	0.56	0.40	0.47	0.43	0.52	0.4856
486	30871	BIHOR	SACADAT	0.51	0.42	0.60	0.34	0.49	0.4855
487	158109	TIMIS	PERIAM	0.51	0.50	0.47	0.43	0.52	0.4854
488	12368	ARAD	SIRIA	0.65	0.45	0.54	0.25	0.48	0.4854
489	7810	ALBA	SIBOT	0.54	0.35	0.55	0.39	0.50	0.4853
490	89428	HUNEDOARA	DOBRA	0.65	0.51	0.43	0.38	0.46	0.4853
491	12340	ARAD	SIMAND	0.56	0.55	0.48	0.37	0.48	0.4851
492	107662	MARAMURES	CICARLAU	0.58	0.41	0.54	0.31	0.51	0.4851
493	18858	ARGES	STOENESTI	0.62	0.38	0.49	0.37	0.50	0.4851
494	120922	NEAMT	HORIA	0.60	0.47	0.53	0.26	0.53	0.4848
495	155911	TIMIS	BILED	0.48	0.38	0.48	0.50	0.53	0.4847
496	124493	NEAMT	TARCAU	0.61	0.52	0.56	0.26	0.45	0.4846
497	85626	HARGHITA	SICULENI	0.55	0.41	0.59	0.25	0.54	0.4846
498	161179	TULCEA	SARICHIOI	0.63	0.76	0.41	0.28	0.45	0.4841
499	41621	BRASOV	POIANA MARULUI	0.60	0.35	0.59	0.28	0.49	0.4839
500	159384	TIMIS	DUDESTII NOI	0.53	0.49	0.47	0.42	0.50	0.4839
501	66474	DAMBOVITA	BUCSANI	0.61	0.51	0.38	0.41	0.52	0.4839
502	122953	NEAMT	HANGU	0.62	0.45	0.55	0.31	0.44	0.4839
503	115575	MURES	BAGACIU	0.53	0.37	0.45	0.53	0.49	0.4838
504	67407	DAMBOVITA	DRAGOMIRESTI	0.62	0.37	0.37	0.47	0.54	0.4838
505	123914	NEAMT	RAUCESTI	0.66	0.45	0.52	0.27	0.46	0.4837
506	86188	HARGHITA	TUSNAD	0.56	0.40	0.58	0.31	0.48	0.4837
507	134942	PRAHOVA	PUCHENII MARI	0.63	0.49	0.42	0.33	0.54	0.4837
508	9743	ARAD	ALMAS	0.58	0.48	0.48	0.40	0.46	0.4836
509	161053	TULCEA	NUFARU	0.56	0.63	0.48	0.38	0.44	0.4835
510	48771	BUZAU	POSTA CALNAU	0.60	0.35	0.59	0.31	0.47	0.4833

511	57948	CLUJ	GARBAU	0.56	0.37	0.58	0.35	0.47	0.4833
512	11058	ARAD	HALMAGIU	0.59	0.54	0.53	0.30	0.46	0.4833
513	57225	CLUJ	CIURILA	0.52	0.45	0.62	0.37	0.41	0.4830
514	85074	HARGHITA	MIHAILENI	0.58	0.53	0.55	0.26	0.48	0.4830
515	123790	NEAMT	POIANA TEIULUI	0.68	0.40	0.55	0.25	0.46	0.4829
516	56988	CLUJ	CHINTENI	0.60	0.55	0.49	0.32	0.46	0.4829
517	42307	BRASOV	VOILA	0.61	0.39	0.49	0.40	0.46	0.4828
518	133795	PRAHOVA	IZVOARELE	0.64	0.36	0.51	0.34	0.49	0.4827
519	16472	ARGES	DRAGOSLAVELE	0.59	0.49	0.55	0.30	0.46	0.4827
520	138663	SATU-MARE	SANISLAU	0.58	0.66	0.46	0.28	0.49	0.4827
521	90538	HUNEDOARA	PUI	0.66	0.59	0.47	0.27	0.44	0.4825
522	161133	TULCEA	PARDINA	0.55	0.80	0.45	0.36	0.41	0.4824
523	53791	CARAS-SEVERIN	SASCA MONTANA	0.58	0.52	0.57	0.29	0.44	0.4823
524	141376	SALAJ	HERECLEAN	0.64	0.39	0.48	0.32	0.52	0.4821
525	41248	BRASOV	HOMOROD	0.61	0.46	0.49	0.38	0.44	0.4820
526	52035	CARAS-SEVERIN	CIUDANOVITA	0.49	0.45	0.43	0.57	0.47	0.4819
527	102605	ILFOV	DRAGOMIRESTI-VALE	0.50	0.41	0.52	0.36	0.56	0.4819
528	123521	NEAMT	PIPIRIG	0.73	0.48	0.49	0.24	0.44	0.4819
529	117550	MURES	IBANESTI	0.68	0.47	0.52	0.22	0.46	0.4818
530	29154	BIHOR	DOBRESTI	0.67	0.62	0.40	0.30	0.46	0.4817
531	91688	HUNEDOARA	TURDAS	0.50	0.37	0.44	0.58	0.48	0.4817
532	112904	MEHEDINTI	DUBOVA	0.52	0.65	0.56	0.27	0.45	0.4815
533	58464	CLUJ	MARGAU	0.63	0.56	0.62	0.17	0.41	0.4815
534	85243	HARGHITA	OCLAND	0.55	0.33	0.59	0.35	0.48	0.4815
535	148765	SUCEAVA	FUNDU MOLDOVEI	0.64	0.48	0.59	0.19	0.46	0.4814
536	10827	ARAD	FELNAC	0.54	0.58	0.47	0.38	0.47	0.4814
537	159516	TIMIS	BUCOVAT	0.49	0.51	0.60	0.26	0.51	0.4812
538	145667	SIBIU	SEICA MARE	0.61	0.47	0.44	0.39	0.48	0.4812
539	117783	MURES	IDECIU DE JOS	0.54	0.42	0.53	0.40	0.48	0.4811
540	12126	ARAD	SOCODOR	0.58	0.58	0.51	0.27	0.47	0.4811

541	97438	IASI	HALAUCESTI	0.55	0.52	0.37	0.47	0.52	0.4810
542	84102	HARGHITA	CARTA	0.59	0.40	0.61	0.18	0.52	0.4810
543	139330	SATU-MARE	VAMA	0.56	0.37	0.62	0.22	0.52	0.4808
544	149931	SUCEAVA	POJORATA	0.60	0.47	0.65	0.12	0.49	0.4807
545	28709	BIHOR	CAMPANI	0.53	0.52	0.42	0.40	0.55	0.4807
546	88644	HUNEDOARA	BRETEA ROMANA	0.57	0.46	0.47	0.40	0.48	0.4806
547	75114	GALATI	SENDRENI	0.51	0.46	0.44	0.45	0.52	0.4806
548	64041	COVASNA	BRADUT	0.68	0.56	0.54	0.16	0.45	0.4806
549	145382	SIBIU	RAU SADULUI	0.46	0.47	0.64	0.37	0.43	0.4805
550	8354	ALBA	VALEA LUNGA	0.58	0.47	0.43	0.42	0.49	0.4805
551	179846	MARAMURES	COLTAU	0.48	0.36	0.52	0.53	0.46	0.4804
552	2381	ALBA	ARIESENI	0.56	0.47	0.67	0.22	0.42	0.4802
553	58357	CLUJ	MAGURI-RACATAU	0.67	0.47	0.58	0.22	0.41	0.4802
554	69964	DOLJ	BUCOVAT	0.63	0.54	0.46	0.26	0.52	0.4800
555	65752	DAMBOVITA	PETRESTI	0.62	0.46	0.40	0.39	0.51	0.4800
556	58534	CLUJ	MARISEL	0.57	0.48	0.61	0.26	0.44	0.4800
557	15830	ARGES	CORBI	0.62	0.47	0.48	0.34	0.46	0.4799
558	156035	TIMIS	BOGDA	0.49	0.48	0.62	0.31	0.46	0.4799
559	145355	SIBIU	RACOVITA	0.56	0.43	0.43	0.46	0.50	0.4798
560	92587	CALARASI	MODELU	0.65	0.58	0.41	0.31	0.48	0.4798
561	46180	BUZAU	CHIOJDU	0.62	0.54	0.51	0.35	0.40	0.4796
562	64318	COVASNA	GHELINTA	0.61	0.44	0.56	0.26	0.47	0.4796
563	145738	SIBIU	SEICA MICA	0.56	0.48	0.47	0.39	0.48	0.4795
564	6761	ALBA	ROSIA MONTANA	0.56	0.33	0.51	0.40	0.50	0.4795
565	27560	BIHOR	BOROD	0.63	0.57	0.46	0.29	0.47	0.4795
566	62707	CONSTANTA	PESTERA	0.65	0.56	0.43	0.39	0.41	0.4795
567	159437	TIMIS	PARTA	0.49	0.45	0.50	0.40	0.53	0.4795
568	86487	HARGHITA	PORUMBENI	0.50	0.54	0.52	0.37	0.47	0.4793
569	52909	CARAS-SEVERIN	GARNIC	0.52	0.60	0.55	0.29	0.46	0.4791
570	176301	VRANCEA	GUGESTI	0.54	0.34	0.39	0.52	0.54	0.4791
571	62985	CONSTANTA	TARGUSOR	0.57	0.60	0.47	0.35	0.45	0.4790

572	65113	COVASNA	ARCUS	0.52	0.39	0.62	0.25	0.52	0.4789
573	5336	ALBA	LUPSA	0.60	0.35	0.56	0.30	0.49	0.4787
574	31654	BIHOR	TAUTEU	0.63	0.41	0.43	0.38	0.50	0.4787
575	5309	ALBA	LUNCA MURESULUI	0.50	0.33	0.43	0.59	0.49	0.4784
576	66438	DAMBOVITA	BUCIUMENI	0.55	0.34	0.49	0.37	0.55	0.4784
577	98505	IASI	POPRICANI	0.62	0.58	0.51	0.19	0.50	0.4784
578	176212	VRANCEA	GAROFA	0.61	0.55	0.52	0.26	0.46	0.4782
579	49206	BUZAU	SAPOCA	0.53	0.47	0.41	0.36	0.60	0.4782
580	158966	TIMIS	TOPOLOVATU MARE	0.56	0.45	0.48	0.41	0.47	0.4780
581	175938	VRANCEA	DUMBRAVENI	0.54	0.40	0.42	0.46	0.53	0.4778
582	156623	TIMIS	DAROVA	0.58	0.46	0.49	0.34	0.48	0.4778
583	119206	MURES	SASCHIZ	0.58	0.60	0.58	0.18	0.46	0.4777
584	86461	HARGHITA	CICEU	0.55	0.42	0.60	0.24	0.50	0.4776
585	179837	MARAMURES	COAS	0.50	0.48	0.45	0.47	0.49	0.4775
586	73709	DOLJ	PLENITA	0.61	0.61	0.41	0.34	0.47	0.4775
587	54109	CARAS-SEVERIN	SOCOL	0.58	0.47	0.51	0.33	0.47	0.4775
588	84594	HARGHITA	LAZAREA	0.60	0.33	0.56	0.25	0.53	0.4775
589	98220	IASI	MOTCA	0.57	0.46	0.47	0.40	0.46	0.4772
590	121340	NEAMT	BICAZU ARDELEAN	0.63	0.52	0.52	0.25	0.45	0.4772
591	85056	HARGHITA	MERESTI	0.57	0.50	0.48	0.37	0.47	0.4772
592	109504	MARAMURES	WISEU DE JOS	0.59	0.44	0.53	0.29	0.50	0.4771
593	22718	BACAU	GHIMES-FAGET	0.69	0.57	0.50	0.16	0.47	0.4770
594	76674	GALATI	LIESTI	0.67	0.59	0.38	0.30	0.48	0.4770
595	171628	VALCEA	NICOLAE BALCESCU	0.62	0.56	0.47	0.31	0.45	0.4770
596	85788	HARGHITA	SANMARTIN	0.54	0.30	0.47	0.49	0.50	0.4768
597	65048	COVASNA	ZABALA	0.68	0.42	0.56	0.16	0.48	0.4768
598	64345	COVASNA	GHIDFALAU	0.62	0.45	0.46	0.35	0.47	0.4767
599	16365	ARGES	DARMANESTI	0.52	0.38	0.52	0.36	0.52	0.4766
600	68404	DAMBOVITA	PIETROSITA	0.55	0.33	0.52	0.39	0.51	0.4764
601	158449	TIMIS	SACOSU TURCESC	0.60	0.55	0.50	0.29	0.44	0.4762

602	67256	DAMBOVITA	DARMANESTI	0.55	0.40	0.42	0.44	0.53	0.4762
603	63318	CONSTANTA	SALIGNY	0.52	0.39	0.52	0.39	0.50	0.4760
604	132510	PRAHOVA	CEPTURA	0.57	0.39	0.43	0.44	0.50	0.4760
605	31011	BIHOR	SALARD	0.55	0.39	0.48	0.40	0.51	0.4760
606	12242	ARAD	SICULA	0.61	0.49	0.49	0.30	0.47	0.4759
607	157193	TIMIS	GHIZELA	0.56	0.60	0.45	0.39	0.43	0.4758
608	124634	NEAMT	TAMASENI	0.56	0.46	0.36	0.50	0.51	0.4758
609	44177	BRAILA	TICHILESTI	0.54	0.62	0.52	0.28	0.46	0.4758
610	107485	MARAMURES	BOTIZA	0.57	0.56	0.47	0.37	0.43	0.4756
611	155797	TIMIS	BELINT	0.53	0.46	0.45	0.46	0.47	0.4754
612	156437	TIMIS	COMLOSU MARE	0.54	0.58	0.44	0.40	0.47	0.4754
613	82555	GORJ	TURBUREA	0.62	0.55	0.35	0.40	0.49	0.4754
614	10104	ARAD	BARZAVA	0.68	0.62	0.50	0.18	0.43	0.4753
615	117113	MURES	GLODENI	0.60	0.51	0.44	0.39	0.46	0.4753
616	8158	ALBA	UNIREA	0.63	0.38	0.43	0.43	0.47	0.4753
617	134050	PRAHOVA	MAGURENI	0.58	0.38	0.42	0.43	0.51	0.4752
618	86479	HARGHITA	LELICENI	0.50	0.48	0.49	0.37	0.51	0.4752
619	144731	SIBIU	LASLEA	0.61	0.59	0.51	0.23	0.46	0.4751
620	10195	ARAD	BOCSIG	0.55	0.53	0.47	0.36	0.47	0.4751
621	113607	MEHEDINTI	SVINITA	0.51	0.64	0.42	0.45	0.44	0.4750
622	119153	MURES	RUSII-MUNTI	0.54	0.43	0.53	0.34	0.49	0.4750
623	19338	ARGES	TITESTI	0.55	0.34	0.39	0.54	0.51	0.4749
624	71055	DOLJ	BRADESTI	0.60	0.53	0.42	0.33	0.51	0.4749
625	87745	HUNEDOARA	BAIA DE CRIS	0.64	0.44	0.49	0.27	0.49	0.4748
626	41113	BRASOV	HARSENI	0.60	0.56	0.57	0.15	0.47	0.4747
627	33248	BISTRITA-NASAUD	FELDRU	0.68	0.47	0.40	0.31	0.49	0.4746
628	150043	SUCEAVA	PUTNA	0.60	0.55	0.52	0.23	0.47	0.4746
629	160387	TULCEA	FRECATEI	0.62	0.53	0.41	0.37	0.47	0.4746
630	112076	MEHEDINTI	HINOVA	0.58	0.60	0.48	0.29	0.46	0.4745
631	15901	ARGES	COSESTI	0.63	0.49	0.45	0.31	0.48	0.4744
632	109354	MARAMURES	VALEA CHIOARULUI	0.60	0.46	0.59	0.24	0.44	0.4744

633	28077	BIHOR	CABESTI	0.56	0.49	0.49	0.36	0.47	0.4744
634	29092	BIHOR	DIOSIG	0.60	0.51	0.44	0.34	0.48	0.4743
635	84629	HARGHITA	LUETA	0.59	0.34	0.48	0.36	0.51	0.4743
636	28193	BIHOR	CARPINET	0.56	0.53	0.48	0.32	0.49	0.4743
637	14922	ARGES	BUGHEA DE JOS	0.55	0.43	0.50	0.38	0.47	0.4742
638	48557	BUZAU	PARSCOV	0.63	0.49	0.39	0.40	0.46	0.4741
639	15983	ARGES	COTMEANA	0.64	0.50	0.46	0.31	0.45	0.4741
640	103087	GIURGIU	GAISENI	0.59	0.54	0.53	0.29	0.42	0.4741
641	47079	BUZAU	GURA TEGHII	0.69	0.49	0.52	0.23	0.41	0.4739
642	91795	HUNEDOARA	VATA DE JOS	0.62	0.62	0.44	0.28	0.45	0.4739
643	132681	PRAHOVA	CIORANI	0.60	0.54	0.39	0.41	0.46	0.4739
644	76353	GALATI	FUNDENI	0.55	0.58	0.49	0.31	0.47	0.4739
645	7945	ALBA	SPRING	0.63	0.53	0.52	0.18	0.48	0.4738
646	80677	GORJ	LELESTI	0.53	0.34	0.44	0.48	0.52	0.4738
647	139170	SATU-MARE	TURT	0.61	0.49	0.43	0.36	0.48	0.4738
648	178377	VRANCEA	VIDRA	0.68	0.51	0.38	0.35	0.45	0.4737
649	52570	CARAS-SEVERIN	DALBOSET	0.58	0.45	0.50	0.39	0.44	0.4737
650	86883	HUNEDOARA	GHELARI	0.53	0.36	0.38	0.56	0.50	0.4737
651	18475	ARGES	ROCIU	0.58	0.38	0.37	0.51	0.50	0.4737
652	107868	MARAMURES	COROIENI	0.56	0.37	0.52	0.37	0.47	0.4736
653	108222	MARAMURES	LAPUS	0.61	0.45	0.43	0.36	0.49	0.4735
654	51500	CARAS-SEVERIN	BERZOVIA	0.64	0.41	0.46	0.34	0.47	0.4735
655	119750	MURES	SAULIA	0.50	0.36	0.53	0.47	0.44	0.4735
656	19392	ARGES	UDA	0.57	0.43	0.39	0.49	0.48	0.4734
657	47337	BUZAU	MAGURA	0.52	0.49	0.55	0.31	0.48	0.4734
658	116545	MURES	DEDA	0.62	0.50	0.43	0.34	0.47	0.4733
659	4188	ALBA	CRACIUNELU DE JOS	0.46	0.43	0.42	0.53	0.51	0.4731
660	4240	ALBA	DAIA ROMANA	0.56	0.49	0.46	0.30	0.53	0.4730
661	159963	TULCEA	CASIMCEA	0.65	0.63	0.45	0.30	0.40	0.4729
662	57350	CLUJ	COJOCNA	0.64	0.44	0.49	0.34	0.43	0.4728

663	85984	HARGHITA	SIMONESTI	0.64	0.54	0.47	0.24	0.47	0.4727
664	105570	ILFOV	TUNARI	0.51	0.42	0.49	0.38	0.52	0.4727
665	12572	ARAD	VARADIA DE MURES	0.59	0.62	0.48	0.27	0.45	0.4725
666	10649	ARAD	DEZNA	0.53	0.46	0.49	0.37	0.49	0.4725
667	125374	OLT	SLATIOARA	0.48	0.35	0.45	0.49	0.53	0.4724
668	68716	DAMBOVITA	RUNCU	0.57	0.37	0.51	0.33	0.50	0.4723
669	122828	NEAMT	GARCINA	0.62	0.48	0.51	0.24	0.48	0.4723
670	53372	CARAS-SEVERIN	OBREJA	0.64	0.50	0.46	0.30	0.46	0.4722
671	160877	TULCEA	MIHAIL KOGALNICEANU	0.60	0.56	0.42	0.37	0.44	0.4721
672	34280	BISTRITA-NASAUD	REBRISOARA	0.65	0.56	0.45	0.27	0.45	0.4721
673	144795	SIBIU	LOAMNES	0.62	0.50	0.41	0.39	0.44	0.4720
674	103513	ILFOV	GRUIU	0.60	0.42	0.40	0.44	0.48	0.4720
675	64997	COVASNA	VARGHIS	0.56	0.48	0.54	0.29	0.46	0.4719
676	107350	MARAMURES	BOCICOIU MARE	0.56	0.47	0.38	0.43	0.52	0.4718
677	2309	ALBA	ALMASU MARE	0.58	0.48	0.64	0.18	0.43	0.4718
678	58918	CLUJ	PETRESTII DE JOS	0.55	0.46	0.55	0.36	0.41	0.4717
679	108491	MARAMURES	REMETEA CHIOARULUI	0.56	0.50	0.44	0.36	0.50	0.4717
680	157031	TIMIS	GAVOJDIA	0.53	0.35	0.47	0.48	0.46	0.4717
681	107154	MARAMURES	BAIUT	0.54	0.45	0.41	0.44	0.51	0.4717
682	179347	ILFOV	GLINA	0.46	0.31	0.47	0.50	0.54	0.4716
683	56461	CLUJ	CALATELE	0.54	0.41	0.57	0.32	0.45	0.4716
684	140627	SALAJ	CRASNA	0.61	0.35	0.45	0.33	0.54	0.4716
685	19793	ARGES	VEDEA	0.60	0.36	0.39	0.47	0.50	0.4716
686	138574	SATU-MARE	PISCOLT	0.58	0.59	0.42	0.35	0.47	0.4716
687	68921	DAMBOVITA	TATARANI	0.62	0.45	0.47	0.27	0.51	0.4716
688	34903	BISTRITA-NASAUD	SINTEREAG	0.59	0.45	0.53	0.24	0.49	0.4715
689	106648	MARAMURES	VADU IZEI	0.51	0.38	0.59	0.27	0.52	0.4713
690	12206	ARAD	SEITIN	0.50	0.55	0.49	0.36	0.48	0.4713
691	72409	DOLJ	GHERCESTI	0.51	0.36	0.62	0.27	0.50	0.4712

692	143502	SIBIU	POPLACA	0.49	0.49	0.47	0.38	0.52	0.4712
693	150178	SUCEAVA	SADOVA	0.57	0.45	0.61	0.15	0.50	0.4712
694	98685	IASI	RADUCANENI	0.63	0.41	0.43	0.39	0.46	0.4711
695	41578	BRASOV	PARAU	0.63	0.48	0.43	0.41	0.41	0.4711
696	115897	MURES	BRANCOVENESTI	0.64	0.40	0.45	0.32	0.49	0.4711
697	81264	GORJ	PLOPSORU	0.64	0.58	0.36	0.29	0.51	0.4710
698	76601	GALATI	IVESTI	0.67	0.64	0.37	0.28	0.47	0.4710
699	88261	HUNEDOARA	BERIU	0.61	0.48	0.47	0.31	0.47	0.4710
700	115076	MURES	ADAMUS	0.64	0.38	0.40	0.37	0.51	0.4709
701	60169	CLUJ	NEGRENI	0.58	0.46	0.58	0.22	0.46	0.4709
702	118691	MURES	PANET	0.58	0.37	0.45	0.37	0.52	0.4709
703	168229	VALCEA	ALUNU	0.61	0.38	0.42	0.40	0.49	0.4708
704	161035	TULCEA	NICULITEL	0.61	0.53	0.39	0.40	0.45	0.4706
705	42236	BRASOV	VISTEA	0.56	0.48	0.43	0.43	0.46	0.4706
706	166529	VASLUI	TUTOVA	0.59	0.50	0.44	0.40	0.43	0.4706
707	78089	GORJ	TURCINESTI	0.54	0.48	0.42	0.34	0.56	0.4705
708	121652	NEAMT	BORCA	0.66	0.39	0.50	0.29	0.44	0.4705
709	34618	BISTRITA- NASAUD	SANT	0.64	0.57	0.56	0.15	0.44	0.4704
710	32884	BISTRITA- NASAUD	CETATE	0.59	0.41	0.49	0.33	0.49	0.4704
711	61675	CONSTANTA	DELENI	0.58	0.60	0.52	0.32	0.37	0.4703
712	156669	TIMIS	DENTA	0.56	0.41	0.45	0.40	0.49	0.4701
713	93995	IALOMITA	MIHAIL KOGALNICEANU	0.57	0.60	0.51	0.27	0.43	0.4701
714	17209	ARGES	MICESTI	0.61	0.37	0.42	0.38	0.52	0.4700
715	119974	MURES	VALEA LARGA	0.53	0.40	0.43	0.49	0.48	0.4700
716	9930	ARAD	BELIU	0.61	0.42	0.48	0.34	0.46	0.4699
717	9026	ALBA	BUCERDEA GRANOASA	0.51	0.52	0.45	0.41	0.47	0.4699
718	78604	GORJ	ANINOASA	0.63	0.59	0.38	0.33	0.46	0.4699
719	14085	ARGES	BABANA	0.55	0.51	0.37	0.46	0.48	0.4695
720	179677	SATU-MARE	CAMIN	0.42	0.37	0.48	0.47	0.56	0.4695
721	149370	SUCEAVA	MANASTIREA	0.61	0.40	0.59	0.18	0.48	0.4695

			HUMORULUI						
722	51546	CARAS-SEVERIN	BOLVASNITA	0.58	0.53	0.56	0.25	0.42	0.4694
723	149539	SUCEAVA	MOLDOVITA	0.66	0.64	0.54	0.08	0.45	0.4694
724	55062	CLUJ	CUZDRIOARA	0.51	0.35	0.45	0.44	0.52	0.4693
725	86438	HARGHITA	MADARAS	0.54	0.38	0.59	0.23	0.51	0.4693
726	179855	MARAMURES	GARDANI	0.46	0.52	0.40	0.46	0.53	0.4692
727	107582	MARAMURES	CERNESTI	0.65	0.40	0.44	0.31	0.49	0.4691
728	139394	SATU-MARE	VIILE SATU MARE	0.59	0.42	0.47	0.36	0.47	0.4691
729	10373	ARAD	CERMEI	0.55	0.45	0.49	0.36	0.47	0.4691
730	11398	ARAD	MACEA	0.58	0.60	0.44	0.27	0.50	0.4691
731	131835	PRAHOVA	GURA VITIOAREI	0.59	0.33	0.39	0.45	0.52	0.4690
732	53700	CARAS-SEVERIN	EFTIMIE MURGU	0.56	0.49	0.43	0.42	0.45	0.4689
733	79585	GORJ	CATUNELE	0.51	0.46	0.43	0.39	0.53	0.4688
734	14450	ARGES	BARLA	0.66	0.47	0.48	0.27	0.44	0.4688
735	135789	PRAHOVA	TELEGA	0.60	0.34	0.39	0.42	0.53	0.4688
736	136241	PRAHOVA	COCORASTII COLT	0.50	0.52	0.40	0.47	0.49	0.4687
737	93487	CALARASI	DRAGALINA	0.59	0.40	0.51	0.32	0.46	0.4686
738	19999	ARGES	VLADESTI	0.55	0.55	0.39	0.37	0.51	0.4685
739	29724	BIHOR	INEU	0.59	0.47	0.53	0.25	0.47	0.4685
740	56844	CLUJ	CEANU MARE	0.58	0.35	0.45	0.48	0.43	0.4685
741	155840	TIMIS	BETHAUSEN	0.63	0.42	0.50	0.31	0.44	0.4683
742	118575	MURES	OGRA	0.51	0.42	0.52	0.41	0.44	0.4682
743	74875	DOLJ	COTOFENII DIN FATA	0.47	0.50	0.59	0.32	0.44	0.4682
744	17254	ARGES	MIHAESTI	0.64	0.52	0.40	0.31	0.48	0.4681
745	102106	GIURGIU	COMANA	0.67	0.68	0.38	0.26	0.44	0.4680
746	18331	ARGES	RATESTI	0.58	0.40	0.44	0.42	0.46	0.4680
747	33122	BISTRITA-NASAUD	CHIUZA	0.56	0.48	0.47	0.35	0.47	0.4680
748	120496	MURES	SARATENI	0.50	0.53	0.53	0.30	0.49	0.4679
749	59283	CLUJ	SACUIEU	0.61	0.49	0.59	0.23	0.39	0.4679

750	49956	BUZAU	VADU PASII	0.63	0.55	0.42	0.26	0.49	0.4678
751	107519	MARAMURES	BUDESTI	0.61	0.39	0.59	0.28	0.40	0.4677
752	56425	CLUJ	CALARASI	0.49	0.35	0.41	0.53	0.50	0.4676
753	133562	PRAHOVA	GORNET	0.49	0.36	0.40	0.52	0.52	0.4676
754	5167	ALBA	LIVEZILE	0.54	0.52	0.52	0.28	0.47	0.4676
755	84460	HARGHITA	GALAUTAS	0.52	0.29	0.43	0.50	0.52	0.4675
756	41417	BRASOV	MANDRA	0.56	0.40	0.52	0.31	0.49	0.4673
757	52758	CARAS-SEVERIN	EZERIS	0.57	0.43	0.47	0.39	0.45	0.4671
758	73629	DOLJ	PIELESTI	0.56	0.35	0.64	0.19	0.49	0.4671
759	73736	DOLJ	POIANA MARE	0.72	0.75	0.38	0.10	0.48	0.4669
760	99780	IASI	TIBANESTI	0.67	0.55	0.35	0.35	0.45	0.4668
761	142426	SALAJ	ROMANASI	0.57	0.37	0.53	0.35	0.44	0.4668
762	107430	MARAMURES	BOIU MARE	0.53	0.49	0.52	0.33	0.45	0.4667
763	115851	MURES	BREAZA	0.57	0.35	0.46	0.36	0.51	0.4667
764	41284	BRASOV	JIBERT	0.63	0.58	0.47	0.23	0.45	0.4666
765	62672	CONSTANTA	PECINEAGA	0.58	0.52	0.43	0.37	0.46	0.4666
766	156213	TIMIS	CARPINIS	0.49	0.38	0.46	0.42	0.52	0.4666
767	178607	VRANCEA	VANATORI	0.62	0.57	0.43	0.25	0.48	0.4665
768	92177	HUNEDOARA	ZAM	0.59	0.59	0.51	0.18	0.48	0.4665
769	156712	TIMIS	DUDESTII VECHI	0.56	0.38	0.46	0.40	0.47	0.4662
770	141312	SALAJ	HALMASD	0.56	0.52	0.47	0.33	0.47	0.4662
771	30470	BIHOR	POMEZEU	0.57	0.52	0.43	0.37	0.47	0.4662
772	179622	MARAMURES	GROSII TIBLESULUI	0.56	0.46	0.45	0.41	0.45	0.4662
773	51332	CARAS-SEVERIN	BAUTAR	0.65	0.46	0.59	0.11	0.46	0.4662
774	62440	CONSTANTA	NICOLAE BALCESCU	0.57	0.38	0.48	0.37	0.47	0.4662
775	65139	COVASNA	MICFALAU	0.52	0.41	0.47	0.39	0.51	0.4661
776	138501	SATU-MARE	PETRESTI	0.44	0.31	0.44	0.54	0.53	0.4661
777	132896	PRAHOVA	DRAJNA	0.60	0.36	0.42	0.37	0.51	0.4661
778	11940	ARAD	SECUSIGIU	0.65	0.62	0.45	0.18	0.47	0.4661
779	142774	SALAJ	SURDUC	0.63	0.52	0.42	0.29	0.47	0.4661

780	131933	PRAHOVA	ALBESTI-PALEOLOGU	0.56	0.35	0.50	0.31	0.52	0.4661
781	174780	VRANCEA	CAMPINEANCA	0.43	0.25	0.45	0.55	0.56	0.4660
782	23797	BACAU	OITUZ	0.70	0.49	0.48	0.17	0.45	0.4659
783	34075	BISTRITA-NASAUD	NUSENI	0.62	0.38	0.47	0.33	0.47	0.4659
784	177762	VRANCEA	SOVEJA	0.62	0.45	0.48	0.38	0.39	0.4659
785	175368	VRANCEA	BOLOTISTI	0.58	0.44	0.48	0.37	0.44	0.4657
786	48682	BUZAU	PODGORIA	0.58	0.36	0.51	0.34	0.46	0.4657
787	179686	BISTRITA-NASAUD	DUMITRITA	0.59	0.55	0.44	0.31	0.45	0.4656
788	145140	SIBIU	NOCRICH	0.64	0.56	0.45	0.30	0.41	0.4654
789	86495	HARGHITA	RACU	0.53	0.43	0.62	0.16	0.51	0.4654
790	93646	IALOMITA	GIURGENI	0.58	0.67	0.43	0.27	0.45	0.4653
791	17101	ARGES	MERISANI	0.62	0.42	0.43	0.31	0.50	0.4651
792	91116	HUNEDOARA	SALASU DE SUS	0.62	0.56	0.50	0.15	0.49	0.4651
793	54270	CARAS-SEVERIN	TEREGOVA	0.66	0.51	0.57	0.13	0.42	0.4651
794	80123	GORJ	DANESTI	0.58	0.54	0.42	0.31	0.49	0.4650
795	157451	TIMIS	LENAUHEIM	0.58	0.53	0.42	0.32	0.48	0.4649
796	137746	SATU-MARE	GHERTA MICA	0.52	0.56	0.45	0.32	0.50	0.4648
797	9832	ARAD	ARCHIS	0.52	0.49	0.47	0.38	0.46	0.4648
798	94492	IALOMITA	STELNICA	0.56	0.63	0.39	0.35	0.48	0.4648
799	68468	DAMBOVITA	POTLOGI	0.62	0.50	0.52	0.22	0.44	0.4648
800	76585	GALATI	INDEPENDENTA	0.60	0.58	0.37	0.33	0.49	0.4647
801	108268	MARAMURES	MIRESU MARE	0.65	0.48	0.43	0.27	0.48	0.4647
802	66731	DAMBOVITA	COMISANI	0.55	0.34	0.43	0.38	0.55	0.4646
803	122702	NEAMT	GIROV	0.56	0.28	0.54	0.35	0.48	0.4646
804	84237	HARGHITA	DANESTI	0.56	0.38	0.58	0.18	0.52	0.4643
805	179873	SATU-MARE	AGRIS	0.43	0.52	0.47	0.38	0.53	0.4641
806	105534	DAMBOVITA	TARTASESTI	0.60	0.39	0.45	0.31	0.51	0.4641
807	43992	BRAILA	SILISTEA	0.56	0.63	0.43	0.31	0.44	0.4641
808	5210	ALBA	LOPADEA NOUA	0.61	0.53	0.47	0.21	0.50	0.4640
809	19631	ARGES	VALEA DANULUI	0.54	0.35	0.48	0.32	0.54	0.4640

810	104831	GIURGIU	ROATA DE JOS	0.64	0.43	0.43	0.30	0.48	0.4640
811	24766	BACAU	RACACIUNI	0.67	0.39	0.37	0.34	0.50	0.4640
812	144991	SIBIU	MICASASA	0.58	0.48	0.43	0.31	0.50	0.4639
813	67773	DAMBOVITA	LUCIENI	0.57	0.53	0.41	0.29	0.53	0.4637
814	135431	PRAHOVA	SIRNA	0.60	0.55	0.39	0.30	0.50	0.4637
815	63198	CONSTANTA	AMZACEA	0.57	0.47	0.46	0.36	0.44	0.4636
816	160680	TULCEA	LUNCAVITA	0.62	0.63	0.37	0.32	0.45	0.4636
817	179588	ILFOV	COPACENI	0.45	0.43	0.39	0.49	0.54	0.4635
818	66857	DAMBOVITA	CORBII MARI	0.70	0.51	0.43	0.20	0.46	0.4634
819	62798	CONSTANTA	RASOVA	0.59	0.58	0.42	0.33	0.44	0.4634
820	91054	HUNEDOARA	SARMIZEGETUSA	0.55	0.50	0.58	0.15	0.49	0.4634
821	94223	CALARASI	PERISORU	0.65	0.54	0.38	0.30	0.47	0.4634
822	63553	COVASNA	COMANDAU	0.46	0.37	0.56	0.39	0.47	0.4632
823	107314	MARAMURES	BARSANA	0.60	0.50	0.56	0.21	0.42	0.4632
824	89801	HUNEDOARA	HARAU	0.58	0.39	0.55	0.22	0.49	0.4630
825	160430	TULCEA	GRECI	0.60	0.56	0.45	0.21	0.50	0.4628
826	69170	DAMBOVITA	VALEA MARE	0.52	0.37	0.39	0.50	0.51	0.4627
827	58623	CLUJ	MOCIU	0.58	0.43	0.48	0.36	0.44	0.4627
828	83936	HARGHITA	BILBOR	0.66	0.53	0.45	0.20	0.47	0.4626
829	18741	ARGES	SLOBOZIA	0.63	0.39	0.41	0.38	0.46	0.4626
830	121297	NEAMT	BICAZ-CHEI	0.64	0.45	0.53	0.18	0.46	0.4625
831	157273	TIMIS	GIERA	0.48	0.50	0.47	0.39	0.47	0.4624
832	40820	BRASOV	CINCU	0.61	0.43	0.46	0.34	0.45	0.4624
833	142612	SALAJ	SAG	0.61	0.53	0.50	0.25	0.42	0.4624
834	144713	SIBIU	JINA	0.68	0.64	0.49	0.22	0.33	0.4623
835	31128	BIHOR	SARBI	0.55	0.49	0.55	0.25	0.45	0.4623
836	27212	BIHOR	AUSEU	0.58	0.54	0.45	0.24	0.51	0.4623
837	60945	CONSTANTA	ALBESTI	0.56	0.58	0.44	0.33	0.45	0.4622
838	18554	ARGES	SALATRUCU	0.61	0.59	0.42	0.30	0.44	0.4622
839	14165	ARGES	BAICULESTI	0.66	0.40	0.39	0.32	0.50	0.4622
840	161464	TULCEA	TURCOAIA	0.54	0.55	0.41	0.38	0.47	0.4621
841	108552	MARAMURES	REMETI	0.56	0.53	0.37	0.38	0.50	0.4621

842	101662	GIURGIU	CALUGARENI	0.65	0.63	0.40	0.25	0.45	0.4621
843	102794	GIURGIU	FLORESTI-STOENESTI	0.57	0.42	0.42	0.40	0.48	0.4620
844	59416	CLUJ	SIC	0.54	0.50	0.57	0.28	0.41	0.4619
845	137764	SATU-MARE	HALMEU	0.56	0.53	0.43	0.28	0.52	0.4618
846	117042	MURES	GHINDARI	0.59	0.58	0.44	0.31	0.43	0.4617
847	79406	GORJ	BUSTUCHIN	0.59	0.38	0.40	0.42	0.48	0.4617
848	39328	BOTOSANI	TRUSESTI	0.62	0.42	0.43	0.36	0.46	0.4617
849	26320	BACAU	SARATA	0.49	0.40	0.53	0.38	0.46	0.4617
850	157781	TIMIS	MORAVITA	0.53	0.37	0.45	0.43	0.48	0.4616
851	178901	VRANCEA	POPESTI	0.50	0.37	0.51	0.36	0.49	0.4616
852	42058	BRASOV	TELIU	0.57	0.36	0.55	0.29	0.46	0.4616
853	20063	ARGES	BUGHEA DE SUS	0.52	0.40	0.50	0.35	0.48	0.4615
854	157530	TIMIS	LOVRIN	0.49	0.40	0.45	0.40	0.52	0.4614
855	63802	COVASNA	BATANI	0.71	0.42	0.51	0.16	0.45	0.4614
856	105936	ILFOV	VIDRA	0.60	0.43	0.43	0.32	0.49	0.4614
857	133090	PRAHOVA	DUMBRAVA	0.59	0.50	0.40	0.36	0.47	0.4613
858	13999	ARGES	ANINOASA	0.59	0.50	0.40	0.34	0.48	0.4612
859	22380	BACAU	DOFTEANA	0.70	0.46	0.37	0.28	0.48	0.4611
860	78828	GORJ	BARBATESTI	0.53	0.53	0.38	0.35	0.53	0.4611
861	64504	COVASNA	MALNAS	0.49	0.38	0.50	0.38	0.49	0.4610
862	177842	VRANCEA	SURAIA	0.57	0.59	0.40	0.32	0.47	0.4610
863	179640	DAMBOVITA	VULCANA-PANDELE	0.56	0.35	0.38	0.44	0.52	0.4609
864	78668	GORJ	ARCANI	0.51	0.38	0.50	0.33	0.51	0.4609
865	159464	TIMIS	SANDRA	0.46	0.34	0.44	0.50	0.51	0.4608
866	52650	CARAS-SEVERIN	DOCLIN	0.59	0.43	0.43	0.35	0.48	0.4607
867	100148	IASI	VLADENI	0.60	0.56	0.38	0.35	0.45	0.4607
868	144553	SIBIU	DARLOS	0.57	0.36	0.42	0.38	0.52	0.4607
869	34985	BISTRITA-NASAUD	TEACA	0.70	0.41	0.44	0.28	0.43	0.4607
870	158243	TIMIS	RACOVITA	0.58	0.56	0.42	0.34	0.43	0.4606
871	112995	MEHEDINTI	PONOARELE	0.57	0.61	0.46	0.26	0.45	0.4606

872	51626	CARAS-SEVERIN	BREBU	0.52	0.43	0.49	0.41	0.43	0.4605
873	138921	SATU-MARE	SUPUR	0.66	0.42	0.42	0.30	0.46	0.4604
874	93281	CALARASI	CUZA VODA	0.60	0.49	0.49	0.24	0.47	0.4604
875	39872	BOTOSANI	VORONA	0.72	0.55	0.39	0.20	0.46	0.4603
876	173061	VALCEA	SLATIOARA	0.58	0.35	0.44	0.37	0.49	0.4602
877	12224	ARAD	SEPREUS	0.51	0.47	0.49	0.39	0.44	0.4600
878	52160	CARAS-SEVERIN	CORNEREVA	0.73	0.51	0.46	0.22	0.38	0.4600
879	16454	ARGES	DOMNESTI	0.52	0.44	0.44	0.32	0.55	0.4600
880	115183	MURES	APOLD	0.63	0.62	0.43	0.23	0.45	0.4600
881	159366	TIMIS	BIRDA	0.64	0.39	0.47	0.26	0.47	0.4599
882	108455	MARAMURES	PETROVA	0.54	0.46	0.47	0.37	0.44	0.4599
883	53728	CARAS-SEVERIN	RUSCA MONTANA	0.52	0.47	0.39	0.42	0.50	0.4598
884	159035	TIMIS	TORMAC	0.58	0.39	0.46	0.37	0.45	0.4598
885	61559	CONSTANTA	CRUCEA	0.60	0.55	0.45	0.30	0.42	0.4596
886	4767	ALBA	HOREA	0.58	0.53	0.52	0.24	0.43	0.4596
887	150980	SUCEAVA	VATRA MOLDOVITEI	0.66	0.57	0.51	0.13	0.44	0.4596
888	132574	PRAHOVA	CERASU	0.64	0.55	0.49	0.18	0.45	0.4594
889	77402	GALATI	UMBRARESTI	0.64	0.65	0.36	0.25	0.47	0.4594
890	50228	BUZAU	VINTILA VODA	0.59	0.37	0.50	0.33	0.44	0.4594
891	142952	SALAJ	VALCAU DE JOS	0.62	0.54	0.43	0.28	0.45	0.4593
892	16944	ARGES	LUNCA CORBULUI	0.63	0.39	0.49	0.30	0.43	0.4593
893	29902	BIHOR	LUGASU DE JOS	0.56	0.53	0.45	0.31	0.46	0.4592
894	30229	BIHOR	OLCEA	0.62	0.42	0.44	0.37	0.42	0.4592
895	17334	ARGES	MIOARELE	0.55	0.32	0.49	0.37	0.48	0.4592
896	31333	BIHOR	SIMIAN	0.59	0.55	0.40	0.33	0.46	0.4591
897	132271	PRAHOVA	BALTESTI	0.55	0.39	0.40	0.44	0.49	0.4591
898	65645	DAMBOVITA	MOTAIENI	0.49	0.41	0.39	0.44	0.53	0.4590
899	63072	CONSTANTA	TOPRAISAR	0.53	0.49	0.44	0.37	0.47	0.4590
900	103862	IALOMITA	ION ROATA	0.56	0.58	0.50	0.24	0.44	0.4589
901	7044	ALBA	SALISTEA	0.58	0.39	0.41	0.41	0.47	0.4588

902	136713	SATU-MARE	ACAS	0.54	0.38	0.59	0.27	0.44	0.4587
903	132716	PRAHOVA	COCORASTII MISLII	0.53	0.44	0.39	0.36	0.55	0.4587
904	145961	SIBIU	VALEA VIILOR	0.55	0.39	0.45	0.31	0.54	0.4586
905	179882	SATU-MARE	CIUMESTI	0.49	0.57	0.44	0.32	0.50	0.4585
906	64773	COVASNA	RECI	0.55	0.40	0.54	0.26	0.47	0.4584
907	146012	SIBIU	ALMA	0.53	0.34	0.45	0.40	0.51	0.4583
908	159339	TIMIS	VOITEG	0.48	0.36	0.48	0.40	0.50	0.4583
909	177557	VRANCEA	RUGINESTI	0.63	0.56	0.38	0.29	0.46	0.4581
910	178821	VRANCEA	VULTURU	0.64	0.56	0.36	0.34	0.43	0.4581
911	161286	TULCEA	SMARDAN	0.50	0.63	0.49	0.25	0.47	0.4580
912	31609	BIHOR	TARCAIA	0.57	0.58	0.43	0.20	0.52	0.4579
913	147526	SUCEAVA	CACICA	0.59	0.39	0.53	0.22	0.49	0.4579
914	41701	BRASOV	RACOS	0.59	0.47	0.45	0.30	0.46	0.4578
915	86501	HARGHITA	SATU MARE	0.51	0.34	0.54	0.32	0.49	0.4577
916	120370	MURES	ZAU DE CAMPIE	0.55	0.42	0.41	0.41	0.48	0.4576
917	157497	TIMIS	LIEBLING	0.54	0.36	0.48	0.33	0.50	0.4574
918	133508	PRAHOVA	GORGOTA	0.54	0.49	0.41	0.32	0.52	0.4574
919	64461	COVASNA	LEMNIA	0.59	0.51	0.44	0.28	0.47	0.4574
920	134443	PRAHOVA	PODENII NOI	0.59	0.38	0.41	0.40	0.47	0.4574
921	155591	TIMIS	BANLOC	0.56	0.47	0.45	0.35	0.45	0.4573
922	87246	HUNEDOARA	BANITA	0.53	0.39	0.51	0.33	0.46	0.4572
923	89687	HUNEDOARA	GURASADA	0.55	0.54	0.48	0.30	0.43	0.4572
924	68002	DAMBOVITA	MANESTI	0.59	0.53	0.37	0.31	0.51	0.4572
925	142079	SALAJ	MESESENI DE JOS	0.58	0.36	0.57	0.18	0.49	0.4572
926	137032	SATU-MARE	BERVENI	0.54	0.41	0.44	0.36	0.50	0.4571
927	171469	VALCEA	MILCOIU	0.53	0.43	0.53	0.27	0.48	0.4571
928	135725	PRAHOVA	TEISANI	0.55	0.33	0.40	0.41	0.53	0.4571
929	82136	GORJ	STANESTI	0.59	0.57	0.43	0.22	0.50	0.4571
930	51305	CARAS-SEVERIN	BANIA	0.64	0.50	0.48	0.20	0.45	0.4570
931	27070	BIHOR	ABRAM	0.55	0.39	0.42	0.39	0.49	0.4569
932	53577	CARAS-SEVERIN	PRIGOR	0.64	0.60	0.48	0.19	0.40	0.4569

933	30773	BIHOR	RIENI	0.50	0.55	0.43	0.33	0.50	0.4567
934	51662	CARAS-SEVERIN	BREBU NOU	0.28	0.36	0.69	0.47	0.42	0.4567
935	133018	PRAHOVA	DRAGANESTI	0.59	0.56	0.41	0.29	0.46	0.4567
936	108632	MARAMURES	RONA DE SUS	0.59	0.58	0.38	0.32	0.47	0.4566
937	156589	TIMIS	CURTEA	0.51	0.54	0.40	0.43	0.45	0.4566
938	32704	BISTRITA-NASAUD	BUDACU DE JOS	0.55	0.48	0.50	0.24	0.49	0.4565
939	119723	MURES	SUSENI	0.53	0.45	0.42	0.37	0.50	0.4565
940	33603	BISTRITA-NASAUD	LUNCA ILVEI	0.57	0.51	0.49	0.26	0.45	0.4565
941	78542	GORJ	ALIMPESTI	0.54	0.36	0.44	0.39	0.49	0.4565
942	28415	BIHOR	CETARIU	0.56	0.40	0.47	0.30	0.49	0.4564
943	57314	CLUJ	CATCAU	0.53	0.39	0.46	0.36	0.49	0.4563
944	11307	ARAD	IGNESTI	0.50	0.49	0.46	0.45	0.41	0.4562
945	141134	SALAJ	GALGAU	0.59	0.40	0.45	0.33	0.46	0.4562
946	33202	BISTRITA-NASAUD	DUMITRA	0.64	0.38	0.43	0.32	0.46	0.4562
947	61283	CONSTANTA	CIOCARLIA	0.58	0.51	0.46	0.31	0.43	0.4562
948	64826	COVASNA	SANZIENI	0.64	0.38	0.48	0.22	0.49	0.4560
949	89348	HUNEDOARA	DENSUS	0.62	0.58	0.48	0.18	0.45	0.4559
950	17968	ARGES	POIENARII DE MUSCEL	0.56	0.50	0.41	0.33	0.49	0.4558
951	149851	SUCEAVA	POIANA STAMPEI	0.61	0.51	0.57	0.09	0.47	0.4557
952	158859	TIMIS	TEREMIA MARE	0.58	0.38	0.43	0.35	0.49	0.4557
953	21757	BACAU	CAIUTI	0.63	0.43	0.46	0.27	0.45	0.4557
954	33275	BISTRITA-NASAUD	GALATHI BISTRITEI	0.61	0.40	0.43	0.33	0.46	0.4557
955	85582	HARGHITA	SECUIENI	0.54	0.43	0.47	0.30	0.50	0.4553
956	77153	GALATI	SCHELA	0.52	0.34	0.39	0.50	0.48	0.4551
957	88092	HUNEDOARA	BAITA	0.60	0.50	0.47	0.23	0.46	0.4551
958	147134	SUCEAVA	BOSANCI	0.55	0.40	0.53	0.22	0.50	0.4548
959	88788	HUNEDOARA	BUCES	0.59	0.48	0.54	0.19	0.44	0.4548
960	22460	BACAU	FARAOANI	0.57	0.38	0.35	0.41	0.52	0.4547
961	160225	TULCEA	CIUCUROVA	0.61	0.69	0.38	0.28	0.41	0.4547

962	161482	TULCEA	VALEA NUCARILOR	0.59	0.61	0.41	0.28	0.44	0.4547
963	42456	BRASOV	CRIZBAV	0.53	0.42	0.46	0.43	0.42	0.4547
964	157683	TIMIS	MASLOC	0.58	0.40	0.47	0.27	0.49	0.4545
965	149682	SUCEAVA	PANACI	0.61	0.42	0.56	0.16	0.46	0.4545
966	67835	DAMBOVITA	LUDESTI	0.65	0.56	0.38	0.26	0.45	0.4545
967	137130	SATU-MARE	BOGDAND	0.64	0.45	0.44	0.26	0.46	0.4544
968	11352	ARAD	IRATOSU	0.51	0.41	0.46	0.32	0.52	0.4544
969	3958	ALBA	CETATEA DE BALTA	0.57	0.37	0.40	0.44	0.45	0.4544
970	118209	MURES	MICA	0.65	0.45	0.37	0.35	0.44	0.4543
971	137229	SATU-MARE	CALINESTI-OAS	0.57	0.56	0.41	0.27	0.49	0.4543
972	17771	ARGES	NUCSOARA	0.65	0.46	0.53	0.19	0.41	0.4542
973	108204	MARAMURES	IEUD	0.59	0.54	0.47	0.26	0.43	0.4541
974	35269	BISTRITA-NASAUD	URIU	0.58	0.40	0.42	0.31	0.51	0.4541
975	10239	ARAD	BRAZII	0.56	0.58	0.46	0.27	0.44	0.4540
976	40857	BRASOV	COMANA	0.60	0.39	0.46	0.35	0.43	0.4540
977	175885	VRANCEA	COTESTI	0.59	0.41	0.39	0.37	0.48	0.4539
978	143995	SIBIU	ATEL	0.53	0.41	0.48	0.31	0.49	0.4539
979	133722	PRAHOVA	IORDACHEANU	0.60	0.42	0.38	0.39	0.46	0.4539
980	131461	PRAHOVA	DUMBRAVESTI	0.54	0.35	0.41	0.41	0.50	0.4538
981	94081	IALOMITA	MOVILA	0.53	0.50	0.45	0.30	0.49	0.4538
982	96478	IASI	COTNARI	0.71	0.42	0.36	0.33	0.43	0.4536
983	17824	ARGES	OARJA	0.52	0.30	0.52	0.31	0.50	0.4536
984	30988	BIHOR	SALACEA	0.56	0.53	0.42	0.32	0.46	0.4535
985	27383	BIHOR	BATAR	0.62	0.50	0.45	0.24	0.45	0.4535
986	83847	HARGHITA	AVRAMESTI	0.60	0.37	0.47	0.30	0.46	0.4535
987	120888	NEAMT	CORDUN	0.58	0.46	0.38	0.31	0.52	0.4535
988	100549	GIURGIU	SLOBOZIA	0.55	0.62	0.42	0.28	0.46	0.4535
989	62903	CONSTANTA	SEIMENI	0.58	0.57	0.46	0.27	0.43	0.4535
990	120316	MURES	VOIVODENI	0.49	0.38	0.42	0.47	0.47	0.4534
991	96110	IASI	BUTEA	0.57	0.46	0.45	0.32	0.46	0.4534
992	56354	CLUJ	CAIANU	0.55	0.42	0.47	0.37	0.44	0.4533

993	76040	GALATI	COSMESTI	0.60	0.60	0.32	0.31	0.49	0.4533
994	11664	ARAD	PETRIS	0.58	0.58	0.52	0.19	0.43	0.4533
995	139214	SATU-MARE	TURULUNG	0.56	0.55	0.45	0.23	0.50	0.4533
996	29403	BIHOR	FINIS	0.61	0.60	0.46	0.12	0.49	0.4532
997	16551	ARGES	GODENI	0.54	0.35	0.47	0.31	0.52	0.4532
998	51948	CARAS-SEVERIN	CICLOVA ROMANA	0.57	0.57	0.45	0.23	0.47	0.4532
999	93021	IALOMITA	BUCU	0.53	0.62	0.45	0.23	0.49	0.4532
1000	108151	MARAMURES	GIULESTI	0.62	0.49	0.42	0.31	0.43	0.4532
1001	14940	ARGES	BUZOESTI	0.65	0.38	0.39	0.32	0.48	0.4531
1002	119803	MURES	SINCAI	0.51	0.44	0.43	0.46	0.43	0.4531
1003	107270	MARAMURES	BISTRA	0.66	0.60	0.41	0.21	0.42	0.4530
1004	30648	BIHOR	RABAGANI	0.52	0.39	0.45	0.42	0.45	0.4530
1005	23350	BACAU	LUIZI-CALUGARA	0.55	0.37	0.43	0.37	0.49	0.4529
1006	69063	DAMBOVITA	VALEA LUNGA	0.60	0.41	0.38	0.34	0.50	0.4528
1007	171272	VALCEA	MALDARESTI	0.52	0.35	0.52	0.33	0.47	0.4528
1008	115520	MURES	BATOS	0.61	0.34	0.43	0.30	0.51	0.4528
1009	120076	MURES	VARGATA	0.52	0.33	0.53	0.31	0.47	0.4528
1010	137292	SATU-MARE	CAUAS	0.60	0.54	0.46	0.20	0.47	0.4528
1011	93664	CALARASI	GRADISTEA	0.63	0.65	0.37	0.24	0.45	0.4527
1012	115824	MURES	BOGATA	0.43	0.31	0.46	0.46	0.53	0.4527
1013	157362	TIMIS	JAMU MARE	0.63	0.43	0.46	0.27	0.43	0.4526
1014	116288	MURES	CRACIUNESTI	0.57	0.41	0.44	0.34	0.47	0.4526
1015	29038	BIHOR	DERNA	0.58	0.49	0.42	0.30	0.47	0.4525
1016	63045	CONSTANTA	TOPALU	0.54	0.61	0.43	0.31	0.43	0.4525
1017	53210	CARAS-SEVERIN	MARGA	0.49	0.47	0.46	0.34	0.50	0.4525
1018	28763	BIHOR	COCIUBA MARE	0.58	0.47	0.43	0.34	0.44	0.4525
1019	19249	ARGES	TIGVENI	0.57	0.38	0.38	0.40	0.49	0.4524
1020	29001	BIHOR	CURTUISENI	0.59	0.55	0.40	0.34	0.43	0.4524
1021	34397	BISTRITA-NASAUD	SALVA	0.51	0.42	0.45	0.36	0.50	0.4524
1022	53023	CARAS-SEVERIN	IABLANITA	0.62	0.37	0.49	0.29	0.43	0.4523

1023	61871	CONSTANTA	INDEPENDENTA	0.60	0.57	0.44	0.28	0.42	0.4523
1024	151488	SUCEAVA	FANTANA MARE	0.47	0.41	0.50	0.31	0.52	0.4523
1025	18938	ARGES	STOLNICI	0.63	0.45	0.34	0.36	0.47	0.4523
1026	81754	GORJ	SACELU	0.53	0.35	0.52	0.31	0.47	0.4522
1027	139982	SALAJ	ALMASU	0.63	0.39	0.55	0.21	0.41	0.4519
1028	62280	CONSTANTA	MIRCEA VODA	0.58	0.42	0.42	0.36	0.45	0.4519
1029	28530	BIHOR	CHISLAZ	0.59	0.36	0.46	0.31	0.48	0.4518
1030	81861	GORJ	SCOARTA	0.62	0.39	0.40	0.31	0.49	0.4518
1031	102909	GIURGIU	FRATESTI	0.60	0.46	0.42	0.30	0.46	0.4518
1032	14584	ARGES	BOGATI	0.61	0.39	0.40	0.32	0.49	0.4518
1033	144198	SIBIU	BIERTAN	0.59	0.57	0.42	0.27	0.45	0.4517
1034	155760	TIMIS	BECICHERECU MIC	0.45	0.40	0.47	0.35	0.53	0.4517
1035	81816	GORJ	SAULESTI	0.55	0.49	0.38	0.38	0.48	0.4517
1036	122463	NEAMT	DULCESTI	0.55	0.50	0.46	0.34	0.42	0.4517
1037	65011	COVASNA	ZAGON	0.70	0.46	0.52	0.11	0.42	0.4515
1038	156277	TIMIS	CENEI	0.51	0.38	0.44	0.38	0.50	0.4514
1039	61210	CONSTANTA	CHIRNOGENI	0.59	0.56	0.42	0.30	0.43	0.4514
1040	135020	PRAHOVA	RAFOV	0.63	0.34	0.38	0.35	0.49	0.4514
1041	100781	GIURGIU	ADUNATII-COPACENI	0.59	0.44	0.42	0.30	0.49	0.4514
1042	93085	CALARASI	CIOCANESTI	0.61	0.64	0.40	0.26	0.43	0.4514
1043	98827	IASI	SCHITU DUCA	0.69	0.60	0.43	0.14	0.43	0.4513
1044	63278	CONSTANTA	HORIA	0.52	0.53	0.44	0.36	0.44	0.4513
1045	86519	HARGHITA	SANTIMBRU	0.53	0.47	0.45	0.29	0.49	0.4513
1046	64130	COVASNA	CATALINA	0.59	0.37	0.43	0.30	0.50	0.4512
1047	10051	ARAD	BARSA	0.46	0.49	0.47	0.40	0.45	0.4512
1048	176506	VRANCEA	JARISTEA	0.55	0.43	0.41	0.37	0.48	0.4512
1049	140324	SALAJ	BOCSA	0.59	0.38	0.39	0.34	0.50	0.4511
1050	15493	ARGES	CIOFRANGENI	0.56	0.41	0.37	0.41	0.48	0.4511
1051	148872	SUCEAVA	GALANESTI	0.49	0.40	0.40	0.42	0.51	0.4510
1052	94161	IALOMITA	PERIETI	0.58	0.63	0.39	0.25	0.46	0.4510
1053	137844	SATU-MARE	HODOD	0.62	0.42	0.45	0.27	0.45	0.4508

1054	173748	VALCEA	STEFANESTI	0.54	0.54	0.36	0.36	0.49	0.4508
1055	25825	BACAU	TARGU TROTUS	0.55	0.36	0.41	0.35	0.52	0.4508
1056	96815	IASI	DELENI	0.73	0.65	0.33	0.20	0.42	0.4507
1057	3805	ALBA	CERGAU	0.52	0.41	0.47	0.35	0.46	0.4507
1058	30844	BIHOR	ROSIA	0.57	0.53	0.45	0.27	0.44	0.4507
1059	159491	TIMIS	LIVEZILE	0.49	0.44	0.45	0.38	0.48	0.4507
1060	82733	GORJ	URDARI	0.55	0.64	0.35	0.26	0.53	0.4506
1061	169994	VALCEA	GALICEA	0.59	0.54	0.40	0.24	0.49	0.4506
1062	142337	SALAJ	PLOPIS	0.62	0.54	0.44	0.21	0.45	0.4505
1063	140146	SALAJ	BALAN	0.65	0.54	0.40	0.22	0.46	0.4504
1064	12849	ARAD	ZERIND	0.49	0.50	0.47	0.28	0.50	0.4503
1065	169681	VALCEA	FARTATESTI	0.61	0.35	0.44	0.36	0.43	0.4503
1066	83785	HARGHITA	ATID	0.63	0.57	0.46	0.28	0.36	0.4502
1067	137540	SATU-MARE	CULCIU	0.60	0.37	0.48	0.22	0.49	0.4502
1068	31057	BIHOR	SAMBATA	0.48	0.35	0.55	0.33	0.46	0.4501
1069	93575	IALOMITA	FACAENI	0.65	0.70	0.39	0.15	0.44	0.4500
1070	172457	VALCEA	PRUNDENI	0.53	0.42	0.40	0.41	0.47	0.4500
1071	56265	CLUJ	BORSA	0.53	0.52	0.45	0.28	0.48	0.4500
1072	104181	CALARASI	MANASTIREA	0.61	0.64	0.37	0.27	0.43	0.4499
1073	12689	ARAD	VARFURILE	0.62	0.58	0.42	0.23	0.44	0.4499
1074	8229	ALBA	VADU MOTILOR	0.53	0.32	0.59	0.24	0.47	0.4499
1075	172581	VALCEA	ROESTI	0.52	0.36	0.40	0.47	0.47	0.4498
1076	6547	ALBA	RADESTI	0.48	0.48	0.45	0.33	0.50	0.4498
1077	157004	TIMIS	FOENI	0.48	0.47	0.46	0.33	0.49	0.4497
1078	120254	MURES	VANATORI	0.65	0.51	0.42	0.23	0.45	0.4497
1079	44060	BRAILA	STANCUTA	0.66	0.74	0.39	0.16	0.41	0.4497
1080	112469	MEHEDINTI	IZVORU BARZII	0.59	0.42	0.41	0.33	0.46	0.4496
1081	16285	ARGES	DAVIDESTI	0.54	0.48	0.38	0.34	0.51	0.4496
1082	4142	ALBA	CRICAU	0.55	0.36	0.47	0.30	0.50	0.4495
1083	76406	GALATI	GHIDIGENI	0.63	0.44	0.38	0.37	0.42	0.4495
1084	118799	MURES	PETELEA	0.52	0.45	0.52	0.28	0.45	0.4494
1085	73031	DOLJ	MAGLAVIT	0.62	0.68	0.36	0.25	0.42	0.4494

1086	31878	BIHOR	TETCHEA	0.55	0.38	0.45	0.34	0.47	0.4494
1087	34850	BISTRITA-NASAUD	SIEUT	0.58	0.37	0.55	0.27	0.41	0.4494
1088	137611	SATU-MARE	DOBA	0.56	0.41	0.47	0.29	0.47	0.4493
1089	59586	CLUJ	SANPAUL	0.59	0.39	0.46	0.35	0.42	0.4493
1090	19007	ARGES	SUSENI	0.59	0.35	0.40	0.36	0.48	0.4493
1091	82680	GORJ	TANTARENI	0.61	0.53	0.36	0.25	0.52	0.4492
1092	43652	BRAILA	MOVILA MIREȘII	0.58	0.62	0.40	0.28	0.43	0.4491
1093	21123	BACAU	ASAU	0.68	0.53	0.36	0.20	0.48	0.4491
1094	98603	IASI	PRISACANI	0.61	0.58	0.39	0.26	0.45	0.4491
1095	108669	MARAMURES	ROZAVLEA	0.55	0.50	0.39	0.34	0.48	0.4490
1096	54537	CARAS-SEVERIN	VERMES	0.58	0.43	0.45	0.30	0.45	0.4490
1097	146021	SIBIU	BOITA	0.54	0.43	0.42	0.37	0.47	0.4488
1098	115147	MURES	ALUNIS	0.55	0.43	0.44	0.31	0.48	0.4488
1099	12920	ARAD	FRUMUSENI	0.49	0.44	0.46	0.28	0.54	0.4488
1100	151451	SUCEAVA	CIOCANESTI	0.58	0.48	0.56	0.09	0.48	0.4486
1101	49849	BUZAU	TINTESTI	0.60	0.55	0.44	0.20	0.46	0.4485
1102	26029	BACAU	URECHEȘTI	0.57	0.60	0.37	0.26	0.49	0.4485
1103	27169	BIHOR	ABRAMUT	0.52	0.40	0.43	0.35	0.51	0.4485
1104	10346	ARAD	CARAND	0.52	0.40	0.44	0.37	0.48	0.4484
1105	86311	HARGHITA	VARȘAG	0.56	0.33	0.54	0.28	0.44	0.4483
1106	71607	DOLJ	CALARASI	0.66	0.64	0.36	0.16	0.48	0.4481
1107	105972	GIURGIU	VANATORII MICI	0.62	0.52	0.41	0.25	0.46	0.4481
1108	93815	CALARASI	JEGALIA	0.62	0.65	0.37	0.22	0.46	0.4480
1109	17913	ARGES	POIENARI DE ARGES	0.51	0.36	0.39	0.41	0.51	0.4479
1110	32660	BISTRITA-NASAUD	BRANISTEA	0.54	0.34	0.42	0.35	0.52	0.4479
1111	116395	MURES	CUCERDEA	0.52	0.36	0.39	0.46	0.48	0.4478
1112	134390	PRAHOVA	PLOPU	0.55	0.43	0.40	0.36	0.49	0.4476
1113	33015	BISTRITA-NASAUD	CHIOCHIS	0.67	0.38	0.46	0.23	0.44	0.4475
1114	21855	BACAU	CLEJA	0.65	0.40	0.36	0.26	0.52	0.4475

1115	28889	BIHOR	CRISTIORU DE JOS	0.57	0.49	0.41	0.28	0.48	0.4475
1116	123479	NEAMT	PIATRA SOIMULUI	0.68	0.61	0.43	0.12	0.44	0.4475
1117	112664	MEHEDINTI	MALOVAT	0.58	0.44	0.42	0.29	0.48	0.4475
1118	160564	TULCEA	IZVOARELE	0.57	0.63	0.39	0.27	0.44	0.4474
1119	55160	CLUJ	MICA	0.61	0.46	0.46	0.19	0.49	0.4471
1120	125873	OLT	BOBICESTI	0.56	0.57	0.39	0.28	0.48	0.4471
1121	100335	IASI	RACHITENI	0.49	0.47	0.37	0.41	0.50	0.4469
1122	31921	BIHOR	UILEACU DE BEIUS	0.52	0.48	0.46	0.30	0.46	0.4469
1123	68280	DAMBOVITA	NUCET	0.60	0.36	0.39	0.32	0.51	0.4468
1124	52115	CARAS-SEVERIN	CORNEA	0.52	0.33	0.46	0.42	0.44	0.4468
1125	156927	TIMIS	FARDEA	0.59	0.42	0.46	0.31	0.43	0.4467
1126	8425	ALBA	VIDRA	0.56	0.34	0.56	0.23	0.44	0.4467
1127	61256	CONSTANTA	CIOBANU	0.56	0.57	0.43	0.26	0.44	0.4465
1128	50549	BUZAU	UNGURIU	0.46	0.45	0.39	0.44	0.50	0.4465
1129	13891	ARGES	ALBESTII DE MUSCEL	0.62	0.44	0.51	0.10	0.49	0.4465
1130	70110	DOLJ	PODARI	0.58	0.48	0.44	0.20	0.51	0.4464
1131	80365	GORJ	GLOGOVA	0.52	0.54	0.38	0.32	0.50	0.4464
1132	158733	TIMIS	SANPETRU MARE	0.60	0.52	0.44	0.21	0.46	0.4464
1133	137069	SATU-MARE	BIXAD	0.61	0.40	0.46	0.22	0.49	0.4464
1134	29760	BIHOR	LAZURI DE BEIUS	0.54	0.56	0.46	0.15	0.53	0.4464
1135	48487	BUZAU	PIETROASELE	0.56	0.51	0.39	0.33	0.46	0.4464
1136	18242	ARGES	PRIBOIENI	0.52	0.39	0.36	0.39	0.53	0.4464
1137	22576	BACAU	FILIPESTI	0.61	0.36	0.38	0.38	0.46	0.4463
1138	77224	GALATI	SMARDAN	0.64	0.40	0.42	0.23	0.49	0.4463
1139	24631	BACAU	PODURI	0.66	0.38	0.35	0.29	0.50	0.4463
1140	138351	SATU-MARE	ORASU NOU	0.58	0.59	0.30	0.32	0.51	0.4461
1141	32195	BIHOR	GEPIU	0.48	0.36	0.47	0.37	0.50	0.4461
1142	107047	MARAMURES	ARINIS	0.48	0.33	0.49	0.35	0.51	0.4461
1143	62609	CONSTANTA	PANTELIMON	0.60	0.47	0.48	0.25	0.41	0.4461
1144	62486	CONSTANTA	OLTINA	0.58	0.64	0.40	0.29	0.40	0.4460

1145	160323	TULCEA	DOROBANTU	0.57	0.64	0.44	0.26	0.41	0.4460
1146	172340	VALCEA	PIETRARI	0.51	0.37	0.37	0.43	0.51	0.4459
1147	135654	PRAHOVA	TALEA	0.49	0.31	0.52	0.32	0.50	0.4459
1148	80285	GORJ	FARCASESTI	0.59	0.52	0.40	0.22	0.51	0.4459
1149	30069	BIHOR	MAGESTI	0.55	0.44	0.43	0.27	0.51	0.4458
1150	159071	TIMIS	TRAIAN VUIA	0.55	0.37	0.46	0.34	0.46	0.4458
1151	144232	SIBIU	BARGHIS	0.58	0.49	0.42	0.35	0.41	0.4457
1152	75711	GALATI	BRANISTEA	0.56	0.57	0.39	0.26	0.49	0.4456
1153	134194	PRAHOVA	MANESTI	0.57	0.37	0.44	0.31	0.48	0.4455
1154	144456	SIBIU	CHIRPAR	0.57	0.51	0.48	0.21	0.45	0.4455
1155	84380	HARGHITA	DARJIU	0.50	0.41	0.50	0.34	0.43	0.4453
1156	159446	TIMIS	PADURENI	0.53	0.64	0.46	0.13	0.51	0.4453
1157	52954	CARAS-SEVERIN	GORUIA	0.52	0.54	0.47	0.33	0.40	0.4453
1158	148514	SUCEAVA	FORASTI	0.59	0.49	0.35	0.37	0.45	0.4452
1159	75258	GALATI	MUNTENI	0.63	0.45	0.37	0.31	0.46	0.4451
1160	98051	IASI	MIROSLVESTI	0.58	0.51	0.35	0.35	0.46	0.4451
1161	118370	MURES	MIHESU DE CAMPIE	0.54	0.43	0.40	0.40	0.45	0.4450
1162	168675	VALCEA	BERISLAVESTI	0.57	0.51	0.39	0.27	0.49	0.4449
1163	146325	SUCEAVA	MITOCU DRAGOMIRNEI	0.59	0.54	0.48	0.13	0.48	0.4448
1164	120138	MURES	VATAVA	0.65	0.39	0.45	0.26	0.42	0.4447
1165	108696	MARAMURES	RUSCOVA	0.57	0.50	0.34	0.38	0.46	0.4447
1166	115389	MURES	BAND	0.63	0.36	0.42	0.34	0.43	0.4446
1167	144303	SIBIU	BLAJEL	0.53	0.40	0.40	0.36	0.50	0.4446
1168	46019	BUZAU	CERNATESTI	0.57	0.39	0.40	0.32	0.50	0.4446
1169	47630	BUZAU	MANZALESTI	0.60	0.47	0.47	0.25	0.41	0.4445
1170	9798	ARAD	APATEU	0.56	0.46	0.46	0.30	0.43	0.4445
1171	49313	BUZAU	SCORTOASA	0.61	0.54	0.49	0.20	0.40	0.4444
1172	138618	SATU-MARE	POMI	0.54	0.37	0.44	0.35	0.47	0.4444
1173	112879	MEHEDINTI	PATULELE	0.62	0.63	0.39	0.22	0.43	0.4444
1174	109041	MARAMURES	SUCIU DE SUS	0.63	0.39	0.46	0.23	0.45	0.4444
1175	64568	COVASNA	MOACSA	0.51	0.34	0.58	0.24	0.45	0.4444

1176	127983	OLT	OSICA DE SUS	0.56	0.48	0.38	0.30	0.49	0.4443
1177	150418	SUCEAVA	SUCEVITA	0.57	0.37	0.60	0.15	0.45	0.4442
1178	103997	GIURGIU	JOITA	0.48	0.31	0.46	0.37	0.51	0.4442
1179	158804	TIMIS	STIUCA	0.56	0.40	0.45	0.37	0.41	0.4441
1180	163137	VASLUI	COSTESTI	0.59	0.40	0.47	0.27	0.44	0.4441
1181	170346	VALCEA	GRADISTEA	0.55	0.39	0.42	0.37	0.46	0.4441
1182	4008	ALBA	CIURULEASA	0.55	0.45	0.49	0.23	0.46	0.4440
1183	33382	BISTRITA-NASAUD	JOSENI BARGAULUI	0.59	0.46	0.42	0.27	0.46	0.4439
1184	11174	ARAD	HALMAGEL	0.55	0.52	0.44	0.32	0.41	0.4439
1185	69615	DAMBOVITA	VULCANABAI	0.55	0.37	0.34	0.36	0.54	0.4438
1186	178180	VRANCEA	TIFESTI	0.61	0.41	0.38	0.34	0.45	0.4438
1187	85289	HARGHITA	PLAIESII DE JOS	0.69	0.56	0.45	0.13	0.41	0.4437
1188	119527	MURES	SANPETRU DE CAMPIE	0.55	0.47	0.38	0.43	0.41	0.4437
1189	76969	GALATI	PECHEA	0.68	0.39	0.38	0.23	0.48	0.4437
1190	163832	VASLUI	FALCIU	0.63	0.55	0.36	0.29	0.43	0.4436
1191	147241	SUCEAVA	BRODINA	0.63	0.48	0.54	0.11	0.42	0.4436
1192	115307	MURES	BAHNEA	0.60	0.45	0.40	0.30	0.45	0.4435
1193	11423	ARAD	MISCA	0.62	0.52	0.47	0.19	0.42	0.4435
1194	72034	DOLJ	DESA	0.59	0.72	0.41	0.18	0.42	0.4435
1195	17851	ARGES	PIETROSANI	0.59	0.48	0.38	0.25	0.51	0.4435
1196	157736	TIMIS	MANASTIUR	0.52	0.35	0.46	0.35	0.47	0.4435
1197	27285	BIHOR	AVRAM IANCU	0.55	0.43	0.44	0.32	0.46	0.4434
1198	38982	BOTOSANI	SUHARAU	0.70	0.58	0.41	0.14	0.42	0.4434
1199	81987	GORJ	SCHELA	0.55	0.43	0.40	0.26	0.54	0.4434
1200	118931	MURES	RASTOLITA	0.61	0.64	0.42	0.12	0.47	0.4434
1201	149290	SUCEAVA	MARGINEA	0.65	0.38	0.51	0.12	0.47	0.4434
1202	59826	CLUJ	TAGA	0.57	0.49	0.46	0.27	0.42	0.4434
1203	41541	BRASOV	ORMENIS	0.52	0.48	0.45	0.32	0.44	0.4433
1204	79736	GORJ	CALNIC	0.51	0.43	0.48	0.28	0.48	0.4433
1205	104519	GIURGIU	OINACU	0.56	0.62	0.38	0.28	0.44	0.4432
1206	102525	ILFOV	DARASTI-ILFOV	0.46	0.40	0.43	0.37	0.52	0.4432

1207	172082	VALCEA	PAUSESTI-MAGLASI	0.54	0.36	0.44	0.28	0.53	0.4432
1208	34645	BISTRITA-NASAUD	SIEU	0.62	0.34	0.49	0.23	0.45	0.4431
1209	120478	MURES	CHIBED	0.49	0.57	0.45	0.30	0.45	0.4430
1210	142122	SALAJ	MIRSID	0.57	0.42	0.43	0.30	0.46	0.4429
1211	52990	CARAS-SEVERIN	GRADINARI	0.55	0.43	0.46	0.26	0.48	0.4429
1212	77313	GALATI	TUDOR VLADIMIRESCU	0.57	0.60	0.38	0.25	0.48	0.4429
1213	118469	MURES	NADES	0.57	0.42	0.46	0.28	0.46	0.4428
1214	11735	ARAD	PILU	0.51	0.48	0.49	0.27	0.46	0.4428
1215	56522	CLUJ	CAMARASU	0.55	0.47	0.44	0.39	0.38	0.4428
1216	92989	IALOMITA	BORDUSANI	0.64	0.67	0.39	0.15	0.44	0.4428
1217	171067	VALCEA	MATEESTI	0.56	0.37	0.45	0.27	0.50	0.4428
1218	103407	GIURGIU	GRADINARI	0.52	0.49	0.42	0.30	0.50	0.4427
1219	31565	BIHOR	TARCEA	0.55	0.57	0.41	0.30	0.43	0.4427
1220	28335	BIHOR	CEICA	0.59	0.45	0.41	0.27	0.47	0.4427
1221	49545	BUZAU	SMEENI	0.62	0.55	0.38	0.23	0.46	0.4427
1222	147713	SUCEAVA	CARLIBABA	0.61	0.45	0.56	0.11	0.44	0.4426
1223	10417	ARAD	CHISINDIA	0.59	0.45	0.46	0.27	0.42	0.4426
1224	138164	SATU-MARE	MICULA	0.54	0.55	0.45	0.19	0.50	0.4426
1225	4482	ALBA	GARBOVA	0.56	0.34	0.53	0.24	0.45	0.4426
1226	143646	SIBIU	TARNAVA	0.51	0.38	0.40	0.35	0.52	0.4425
1227	151736	TELEORMAN	ISLAZ	0.60	0.59	0.46	0.16	0.43	0.4425
1228	153543	TELEORMAN	PERETU	0.58	0.54	0.36	0.28	0.49	0.4425
1229	57546	CLUJ	DABACA	0.53	0.52	0.43	0.32	0.43	0.4424
1230	140869	SALAJ	CUZAPLAC	0.58	0.39	0.50	0.28	0.40	0.4423
1231	139287	SATU-MARE	VALEA VINULUI	0.60	0.41	0.50	0.18	0.46	0.4423
1232	47006	BUZAU	GREBANU	0.60	0.38	0.40	0.33	0.46	0.4422
1233	124233	NEAMT	SECUIENI	0.58	0.37	0.50	0.23	0.46	0.4421
1234	17619	ARGES	MUSATESTI	0.63	0.58	0.37	0.21	0.45	0.4421
1235	3459	ALBA	BUCIUM	0.57	0.47	0.46	0.19	0.49	0.4421
1236	116340	MURES	CRAIESTI	0.47	0.37	0.48	0.42	0.43	0.4421

1237	139054	SATU-MARE	TEREBESTI	0.55	0.44	0.47	0.28	0.44	0.4421
1238	140440	SALAJ	CAMAR	0.51	0.40	0.45	0.34	0.47	0.4421
1239	145104	SIBIU	MOSNA	0.56	0.41	0.43	0.29	0.48	0.4420
1240	68324	DAMBOVITA	OCNITA	0.57	0.41	0.36	0.33	0.51	0.4419
1241	5826	ALBA	MOGOS	0.56	0.43	0.54	0.26	0.38	0.4419
1242	59880	CLUJ	UNGURAS	0.57	0.38	0.45	0.33	0.43	0.4418
1243	28665	BIHOR	CIUMEGHIU	0.60	0.49	0.43	0.24	0.44	0.4418
1244	160831	TULCEA	MIHAI BRAVU	0.62	0.50	0.38	0.31	0.41	0.4418
1245	76317	GALATI	FRUMUSITA	0.62	0.57	0.38	0.23	0.45	0.4417
1246	98168	IASI	MOGOSESTI-SIRET	0.56	0.47	0.44	0.24	0.48	0.4417
1247	90663	HUNEDOARA	RAPOLTU MARE	0.58	0.44	0.43	0.25	0.47	0.4417
1248	119625	MURES	STANCENI	0.56	0.58	0.47	0.12	0.50	0.4417
1249	62878	CONSTANTA	SACELE	0.49	0.61	0.43	0.29	0.45	0.4417
1250	43313	BRAILA	GROPENI	0.63	0.66	0.39	0.20	0.40	0.4416
1251	161259	TULCEA	SLAVA CERCHEZA	0.57	0.68	0.36	0.28	0.43	0.4416
1252	119661	MURES	SUPLAC	0.56	0.42	0.41	0.31	0.48	0.4416
1253	76255	GALATI	FARTANESTI	0.64	0.53	0.37	0.26	0.44	0.4415
1254	51840	CARAS-SEVERIN	CARBUNARI	0.48	0.58	0.38	0.43	0.42	0.4415
1255	3761	ALBA	CENADE	0.52	0.41	0.41	0.41	0.44	0.4414
1256	67470	DAMBOVITA	FINTA	0.58	0.42	0.37	0.30	0.50	0.4414
1257	143888	SIBIU	ALTINA	0.54	0.43	0.44	0.40	0.38	0.4414
1258	40768	BRASOV	CATA	0.63	0.44	0.48	0.18	0.43	0.4413
1259	109425	MARAMURES	VIMA MICA	0.59	0.53	0.49	0.19	0.42	0.4413
1260	122285	NEAMT	DOBRENI	0.47	0.26	0.50	0.39	0.48	0.4413
1261	20359	BACAU	LETEA VECHE	0.53	0.30	0.44	0.31	0.54	0.4412
1262	23387	BACAU	MAGIRESTI	0.57	0.36	0.35	0.36	0.52	0.4412
1263	44202	BRAILA	TRAIAN	0.60	0.60	0.42	0.20	0.43	0.4412
1264	52785	CARAS-SEVERIN	FARLIUG	0.63	0.41	0.48	0.27	0.38	0.4411
1265	107001	MARAMURES	ARDUSAT	0.51	0.37	0.41	0.41	0.47	0.4411
1266	81415	GORJ	PRIGORIA	0.58	0.53	0.40	0.28	0.45	0.4410
1267	62057	CONSTANTA	LIPNITA	0.59	0.62	0.39	0.30	0.37	0.4409

1268	123424	NEAMT	PETRICANI	0.63	0.42	0.40	0.26	0.45	0.4409
1269	67167	DAMBOVITA	CRANGURILE	0.59	0.54	0.40	0.26	0.44	0.4409
1270	80249	GORJ	DRAGOTESTI	0.52	0.38	0.44	0.27	0.54	0.4409
1271	16132	ARGES	CUCA	0.56	0.52	0.37	0.34	0.44	0.4408
1272	95872	IASI	BELCESTI	0.71	0.39	0.34	0.30	0.44	0.4408
1273	10701	ARAD	DIECI	0.55	0.48	0.48	0.26	0.43	0.4407
1274	149780	SUCEAVA	PARTESTII DE JOS	0.55	0.39	0.47	0.25	0.48	0.4407
1275	170220	VALCEA	GOLESTI	0.54	0.40	0.54	0.20	0.46	0.4406
1276	149316	SUCEAVA	MALINI	0.65	0.50	0.45	0.14	0.45	0.4406
1277	71260	DOLJ	BREASTA	0.55	0.51	0.42	0.25	0.48	0.4405
1278	67648	DAMBOVITA	GURA SUTII	0.56	0.33	0.41	0.32	0.50	0.4405
1279	110820	MEHEDINTI	BREZNITA-OCOL	0.61	0.59	0.40	0.13	0.50	0.4404
1280	112370	MEHEDINTI	ISVERNA	0.60	0.62	0.48	0.19	0.36	0.4404
1281	94795	IALOMITA	VLADENI	0.56	0.64	0.39	0.23	0.44	0.4404
1282	133688	PRAHOVA	GURA VADULUI	0.49	0.46	0.43	0.36	0.46	0.4403
1283	179891	DAMBOVITA	RACIU	0.56	0.34	0.39	0.32	0.53	0.4403
1284	46484	BUZAU	COSTESTI	0.50	0.43	0.52	0.22	0.49	0.4402
1285	66152	DAMBOVITA	BRANISTEA	0.50	0.37	0.49	0.22	0.53	0.4402
1286	21249	BACAU	BERESTI-BISTRITA	0.51	0.39	0.47	0.35	0.44	0.4402
1287	171995	VALCEA	PAUSESTI	0.51	0.36	0.41	0.36	0.51	0.4401
1288	164749	VASLUI	LUNCA BANULUI	0.62	0.57	0.37	0.20	0.47	0.4400
1289	60099	CLUJ	VULTURENI	0.54	0.53	0.45	0.26	0.43	0.4399
1290	149833	SUCEAVA	PATRAUTI	0.56	0.54	0.48	0.17	0.47	0.4399
1291	23948	BACAU	ORBENI	0.58	0.36	0.45	0.29	0.46	0.4399
1292	32153	BIHOR	TAMASEU	0.48	0.32	0.47	0.33	0.51	0.4399
1293	160993	TULCEA	NALBANT	0.61	0.59	0.38	0.29	0.39	0.4398
1294	141722	SALAJ	IP	0.61	0.36	0.43	0.21	0.51	0.4398
1295	45619	BUZAU	BREAZA	0.53	0.55	0.44	0.30	0.41	0.4397
1296	14673	ARGES	BOTENI	0.52	0.34	0.39	0.40	0.49	0.4397
1297	156534	TIMIS	CRICIOVA	0.53	0.40	0.45	0.29	0.48	0.4397
1298	42842	BRAILA	BERTESTII DE JOS	0.62	0.60	0.46	0.14	0.41	0.4397
1299	57083	CLUJ	CHIUIESTI	0.61	0.40	0.51	0.17	0.44	0.4396

1300	43563	BRAILA	MAXINENI	0.60	0.61	0.43	0.20	0.40	0.4394
1301	148729	SUCEAVA	FRUMOSU	0.60	0.52	0.52	0.08	0.46	0.4394
1302	177236	VRANCEA	PAUNESTI	0.63	0.42	0.38	0.27	0.46	0.4394
1303	66580	DAMBOVITA	COBIA	0.56	0.47	0.38	0.27	0.51	0.4393
1304	79362	GORJ	BUMBESTI-PITIC	0.55	0.44	0.41	0.29	0.49	0.4392
1305	151834	TELEORMAN	POROSCHIA	0.50	0.35	0.44	0.32	0.52	0.4391
1306	148426	SUCEAVA	DUMBRAVENI	0.57	0.39	0.36	0.34	0.50	0.4391
1307	36756	BOTOSANI	CORNI	0.65	0.57	0.34	0.21	0.47	0.4390
1308	118824	MURES	POGACEAUA	0.50	0.41	0.39	0.49	0.41	0.4390
1309	124750	NEAMT	TUPILATI	0.51	0.43	0.52	0.27	0.43	0.4390
1310	35839	BOTOSANI	RACHITI	0.55	0.34	0.40	0.35	0.48	0.4390
1311	49769	BUZAU	TOPLICENI	0.62	0.43	0.37	0.30	0.46	0.4389
1312	136768	SATU-MARE	ANDRID	0.52	0.51	0.46	0.25	0.46	0.4388
1313	173374	VALCEA	STOILESTI	0.65	0.48	0.37	0.25	0.45	0.4386
1314	117667	MURES	ICLANZEL	0.60	0.36	0.46	0.30	0.42	0.4386
1315	140244	SALAJ	BENESAT	0.53	0.36	0.43	0.33	0.48	0.4385
1316	95747	IASI	ARONEANU	0.56	0.41	0.40	0.29	0.50	0.4385
1317	6627	ALBA	RAMET	0.53	0.53	0.52	0.19	0.42	0.4385
1318	102348	GIURGIU	CREVEDIA MARE	0.61	0.61	0.40	0.17	0.45	0.4384
1319	33952	BISTRITA- NASAUD	MONOR	0.55	0.33	0.53	0.27	0.43	0.4383
1320	112548	MEHEDINTI	JIANA	0.61	0.65	0.40	0.23	0.39	0.4382
1321	29467	BIHOR	GIRISU DE CRIS	0.51	0.50	0.46	0.19	0.51	0.4382
1322	178910	VRANCEA	PAULESTI	0.61	0.61	0.39	0.26	0.39	0.4381
1323	151022	SUCEAVA	VERESTI	0.58	0.44	0.38	0.30	0.48	0.4381
1324	101083	CALARASI	BELCIUGATELE	0.50	0.36	0.56	0.26	0.43	0.4381
1325	60026	CLUJ	VALEA IERII	0.53	0.47	0.46	0.22	0.48	0.4380
1326	151816	TELEORMAN	NANOV	0.52	0.51	0.43	0.22	0.51	0.4379
1327	108473	MARAMURES	POIENILE DE SUB MUNTE	0.74	0.64	0.33	0.15	0.40	0.4379
1328	78472	GORJ	ALBENI	0.56	0.40	0.40	0.32	0.47	0.4379
1329	76996	GALATI	PISCU	0.59	0.55	0.37	0.22	0.49	0.4377
1330	116983	MURES	GHEORGHE DOJA	0.51	0.36	0.43	0.35	0.48	0.4376

1331	12912	ARAD	DOROBANTI	0.44	0.44	0.50	0.26	0.52	0.4376
1332	20055	ARGES	VULTURESTI	0.55	0.49	0.35	0.35	0.47	0.4376
1333	155957	TIMIS	BARNA	0.53	0.41	0.43	0.35	0.44	0.4376
1334	95943	IASI	BIVOLARI	0.64	0.50	0.37	0.25	0.44	0.4375
1335	96003	IASI	UNGHENI	0.57	0.51	0.37	0.26	0.49	0.4374
1336	124723	NEAMT	TRIFESTI	0.59	0.37	0.48	0.23	0.45	0.4374
1337	53167	CARAS-SEVERIN	LUPAC	0.59	0.40	0.39	0.33	0.44	0.4373
1338	65869	DAMBOVITA	IEDERA	0.57	0.41	0.37	0.29	0.51	0.4373
1339	111275	MEHEDINTI	CORCOVA	0.62	0.51	0.39	0.23	0.44	0.4373
1340	14405	ARGES	BEREVOESTI	0.61	0.45	0.41	0.26	0.44	0.4372
1341	101822	CALARASI	CHISELET	0.58	0.65	0.38	0.21	0.44	0.4372
1342	33989	BISTRITA-NASAUD	NIMIGEA	0.65	0.47	0.42	0.15	0.47	0.4371
1343	159473	TIMIS	TOMNATIC	0.49	0.37	0.42	0.34	0.51	0.4371
1344	21007	BACAU	AGAS	0.73	0.49	0.37	0.09	0.48	0.4370
1345	107546	MARAMURES	CALINESTI	0.61	0.44	0.46	0.19	0.44	0.4370
1346	61121	CONSTANTA	CASTELU	0.51	0.31	0.44	0.36	0.49	0.4370
1347	160092	TULCEA	CEAMURLIA DE JOS	0.49	0.59	0.42	0.33	0.42	0.4369
1348	116439	MURES	CUCI	0.50	0.41	0.42	0.37	0.47	0.4369
1349	103238	GIURGIU	GHIMPATI	0.62	0.51	0.38	0.30	0.41	0.4369
1350	137675	SATU-MARE	DOROLT	0.46	0.33	0.47	0.37	0.49	0.4368
1351	76807	GALATI	NICORESTI	0.60	0.52	0.35	0.33	0.43	0.4368
1352	66330	DAMBOVITA	BEZDEAD	0.62	0.38	0.38	0.24	0.51	0.4368
1353	9887	ARAD	BATA	0.54	0.59	0.50	0.20	0.39	0.4368
1354	160476	TULCEA	HAMCEARCA	0.56	0.66	0.37	0.30	0.39	0.4367
1355	22781	BACAU	GARLENI	0.61	0.37	0.39	0.20	0.54	0.4367
1356	117426	MURES	HODAC	0.63	0.45	0.39	0.25	0.45	0.4367
1357	177352	VRANCEA	PUFESTI	0.57	0.52	0.39	0.24	0.48	0.4366
1358	25692	BACAU	TAMASI	0.56	0.40	0.37	0.35	0.47	0.4366
1359	155724	TIMIS	BEBA VECHE	0.47	0.38	0.47	0.33	0.49	0.4365
1360	142710	SALAJ	SOMES-ODORHEI	0.58	0.41	0.43	0.27	0.45	0.4364
1361	76745	GALATI	MOVILENI	0.54	0.67	0.33	0.26	0.47	0.4364

1362	74509	DOLJ	TUGLUI	0.53	0.52	0.41	0.22	0.50	0.4364
1363	37324	BOTOSANI	FRUMUSICA	0.67	0.61	0.35	0.17	0.44	0.4362
1364	115236	MURES	ATINTIS	0.53	0.37	0.41	0.36	0.47	0.4362
1365	6271	ALBA	POIANA VADULUI	0.54	0.29	0.63	0.17	0.42	0.4361
1366	139009	SATU-MARE	TARNA MARE	0.56	0.41	0.39	0.32	0.47	0.4360
1367	172509	VALCEA	RACOVITA	0.54	0.50	0.47	0.28	0.40	0.4359
1368	122347	NEAMT	DOLJESTI	0.60	0.42	0.38	0.28	0.48	0.4358
1369	33729	BISTRITA- NASAUD	MAGURA ILVEI	0.52	0.31	0.48	0.35	0.45	0.4358
1370	141946	SALAJ	MARCA	0.53	0.52	0.44	0.20	0.49	0.4357
1371	175983	VRANCEA	DUMITRESTI	0.63	0.41	0.43	0.26	0.42	0.4357
1372	112030	MEHEDINTI	GRUIA	0.56	0.62	0.48	0.19	0.38	0.4357
1373	45753	BUZAU	CALVINI	0.60	0.39	0.50	0.21	0.42	0.4357
1374	142284	SALAJ	PERICEI	0.60	0.39	0.45	0.19	0.49	0.4357
1375	7446	ALBA	SOHODOL	0.55	0.34	0.49	0.21	0.50	0.4356
1376	93628	IALOMITA	GHEORGHE LAZAR	0.49	0.52	0.51	0.23	0.44	0.4355
1377	28816	BIHOR	COPACEL	0.59	0.44	0.44	0.26	0.43	0.4355
1378	101804	CALARASI	CHIRNOGI	0.67	0.61	0.38	0.10	0.46	0.4355
1379	109005	MARAMURES	STRAMTURA	0.57	0.55	0.45	0.21	0.41	0.4355
1380	164687	VASLUI	LIPOVAT	0.61	0.42	0.45	0.22	0.43	0.4353
1381	27506	BIHOR	BOIANU MARE	0.52	0.38	0.44	0.32	0.47	0.4350
1382	150356	SUCEAVA	STULPICANI	0.67	0.55	0.41	0.10	0.45	0.4350
1383	33364	BISTRITA- NASAUD	ILVA MICA	0.58	0.42	0.45	0.19	0.49	0.4350
1384	147786	SUCEAVA	CORNU LUNCII	0.66	0.52	0.38	0.17	0.46	0.4350
1385	122908	NEAMT	GRUMAZESTI	0.59	0.32	0.39	0.33	0.47	0.4350
1386	107083	MARAMURES	ASUAJU DE SUS	0.54	0.49	0.47	0.24	0.44	0.4349
1387	121607	NEAMT	BODESTI	0.62	0.37	0.37	0.30	0.47	0.4349
1388	168960	VALCEA	BUNESTI	0.51	0.40	0.36	0.43	0.45	0.4349
1389	75953	GALATI	COROD	0.64	0.38	0.40	0.26	0.45	0.4348
1390	108240	MARAMURES	LEORDINA	0.52	0.45	0.41	0.31	0.47	0.4348
1391	122668	NEAMT	GHERAESTI	0.57	0.48	0.38	0.22	0.50	0.4348
1392	151479	SUCEAVA	HORODNIC DE SUS	0.59	0.46	0.48	0.15	0.46	0.4347

1393	104387	DAMBOVITA	NICULESTI	0.56	0.44	0.43	0.23	0.49	0.4347
1394	134559	PRAHOVA	POIENARII BURCHII	0.58	0.37	0.38	0.31	0.49	0.4346
1395	27757	BIHOR	BRUSTURI	0.62	0.54	0.38	0.18	0.47	0.4345
1396	35429	BISTRITA-NASAUD	ZAGRA	0.67	0.37	0.52	0.15	0.38	0.4345
1397	94312	CALARASI	ROSETI	0.59	0.61	0.37	0.22	0.45	0.4345
1398	63170	CONSTANTA	VULTURU	0.49	0.46	0.45	0.30	0.46	0.4345
1399	66526	DAMBOVITA	CANDESTI	0.59	0.36	0.37	0.30	0.50	0.4345
1400	154013	TELEORMAN	SCRIOASTEA	0.57	0.56	0.39	0.19	0.49	0.4344
1401	102240	IALOMITA	COSERENI	0.56	0.55	0.40	0.24	0.45	0.4343
1402	57831	CLUJ	GEACA	0.54	0.47	0.46	0.30	0.41	0.4343
1403	122187	NEAMT	CRACAOANI	0.64	0.60	0.35	0.21	0.42	0.4342
1404	121732	NEAMT	BORLESTI	0.68	0.39	0.37	0.21	0.48	0.4342
1405	61951	CONSTANTA	ION CORVIN	0.59	0.62	0.39	0.27	0.38	0.4342
1406	32768	BISTRITA-NASAUD	BUDESTI	0.57	0.46	0.40	0.36	0.39	0.4342
1407	80427	GORJ	GODINESTI	0.55	0.55	0.36	0.30	0.46	0.4341
1408	71787	DOLJ	CETATE	0.58	0.60	0.40	0.21	0.44	0.4340
1409	89954	HUNEDOARA	LAPUGIU DE JOS	0.57	0.48	0.45	0.23	0.43	0.4340
1410	110946	MEHEDINTI	BURILA MARE	0.60	0.61	0.41	0.22	0.40	0.4338
1411	117998	MURES	LUNCA	0.60	0.35	0.41	0.32	0.43	0.4338
1412	69250	DAMBOVITA	VACARESTI	0.56	0.33	0.40	0.28	0.52	0.4338
1413	68976	DAMBOVITA	ULIESTI	0.62	0.54	0.36	0.21	0.46	0.4338
1414	76692	GALATI	MATCA	0.67	0.42	0.32	0.28	0.46	0.4338
1415	78873	GORJ	BENGESTI-CIOCADIA	0.60	0.51	0.39	0.19	0.48	0.4336
1416	108874	MARAMURES	SACEL	0.60	0.41	0.47	0.25	0.40	0.4336
1417	135404	PRAHOVA	SURANI	0.48	0.37	0.37	0.43	0.49	0.4336
1418	19141	ARGES	SUICI	0.53	0.37	0.38	0.36	0.48	0.4335
1419	33765	BISTRITA-NASAUD	MARISELU	0.60	0.43	0.47	0.18	0.45	0.4335
1420	28497	BIHOR	CHERECHIU	0.50	0.57	0.41	0.31	0.43	0.4335
1421	96058	IASI	BRAESTI	0.62	0.41	0.47	0.22	0.40	0.4335
1422	127064	OLT	GANEASA	0.59	0.52	0.37	0.19	0.50	0.4335

1423	136553	SATU-MARE	CAPLENI	0.44	0.30	0.48	0.30	0.55	0.4335
1424	101378	GIURGIU	BUCSANI	0.58	0.46	0.41	0.27	0.44	0.4333
1425	86222	HARGHITA	ULIES	0.52	0.34	0.48	0.31	0.46	0.4333
1426	21720	BACAU	CASIN	0.55	0.34	0.39	0.33	0.50	0.4332
1427	110027	MEHEDINTI	OBARSIA-CLOSANI	0.52	0.54	0.47	0.24	0.43	0.4332
1428	131988	PRAHOVA	ALUNIS	0.54	0.34	0.47	0.23	0.50	0.4331
1429	175732	VRANCEA	CARLIGELE	0.56	0.49	0.37	0.30	0.46	0.4331
1430	64719	COVASNA	POIAN	0.56	0.51	0.44	0.15	0.50	0.4331
1431	147072	SUCEAVA	BOROAIA	0.60	0.47	0.37	0.24	0.48	0.4330
1432	6048	ALBA	NOSLAC	0.51	0.38	0.41	0.36	0.47	0.4329
1433	100736	IALOMITA	MANASIA	0.50	0.51	0.41	0.24	0.50	0.4329
1434	29662	BIHOR	HUSASAU DE TINCA	0.58	0.46	0.41	0.30	0.41	0.4328
1435	179980	IALOMITA	MARCULESTI	0.49	0.61	0.43	0.23	0.45	0.4328
1436	153696	TELEORMAN	POENI	0.50	0.34	0.43	0.37	0.48	0.4328
1437	152083	TELEORMAN	BLEJESTI	0.57	0.43	0.43	0.24	0.47	0.4327
1438	10453	ARAD	CONOP	0.65	0.57	0.41	0.16	0.41	0.4327
1439	159883	TULCEA	C.A. ROSETTI	0.58	0.62	0.49	0.14	0.39	0.4327
1440	62137	CONSTANTA	MERENI	0.53	0.41	0.43	0.35	0.42	0.4327
1441	4981	ALBA	INTREGALDE	0.50	0.50	0.60	0.17	0.38	0.4326
1442	16659	ARGES	HARTIESTI	0.53	0.51	0.41	0.29	0.44	0.4326
1443	101840	DAMBOVITA	CIOCANESTI	0.60	0.43	0.45	0.17	0.47	0.4326
1444	42156	BRASOV	UNGRA	0.55	0.56	0.42	0.27	0.40	0.4326
1445	73102	DOLJ	MELINESTI	0.62	0.41	0.41	0.21	0.47	0.4324
1446	122551	NEAMT	FARCASA	0.59	0.37	0.48	0.21	0.44	0.4324
1447	19212	ARGES	TEIU	0.55	0.40	0.35	0.41	0.44	0.4323
1448	103283	IALOMITA	GARBOVI	0.54	0.43	0.40	0.35	0.43	0.4323
1449	117275	MURES	GREBENISU DE CAMPIE	0.51	0.34	0.43	0.39	0.44	0.4323
1450	90208	HUNEDOARA	LUNCOIU DE JOS	0.53	0.50	0.45	0.17	0.50	0.4323
1451	136964	SATU-MARE	BELTIUG	0.60	0.39	0.45	0.18	0.47	0.4323
1452	61005	CONSTANTA	ALIMAN	0.63	0.61	0.37	0.23	0.40	0.4322
1453	123102	NEAMT	ION CREANGA	0.63	0.53	0.35	0.23	0.45	0.4322

1454	34262	BISTRITA-NASAUD	REBRA	0.55	0.35	0.44	0.33	0.44	0.4321
1455	24711	BACAU	RACOVA	0.61	0.35	0.36	0.29	0.49	0.4320
1456	147660	SUCEAVA	ILISESTI	0.54	0.36	0.51	0.22	0.46	0.4320
1457	124411	NEAMT	STEFAN CEL MARE	0.57	0.35	0.47	0.26	0.44	0.4320
1458	10532	ARAD	CRAIVA	0.60	0.40	0.44	0.27	0.41	0.4319
1459	140280	SALAJ	BOBOTA	0.62	0.40	0.43	0.17	0.49	0.4317
1460	79237	GORJ	BRANESTI	0.54	0.56	0.40	0.22	0.48	0.4316
1461	32187	BIHOR	ROSIORI	0.51	0.37	0.46	0.27	0.49	0.4315
1462	46803	BUZAU	GHERASENI	0.56	0.55	0.40	0.23	0.46	0.4314
1463	118511	MURES	NEAUA	0.54	0.53	0.41	0.23	0.47	0.4313
1464	144615	SIBIU	HOGHILAG	0.55	0.53	0.40	0.29	0.43	0.4313
1465	105259	CALARASI	SPANTOV	0.59	0.66	0.36	0.21	0.43	0.4312
1466	76282	GALATI	FOLTESTI	0.58	0.55	0.37	0.25	0.45	0.4312
1467	164133	VASLUI	GRIVITA	0.60	0.51	0.46	0.16	0.42	0.4310
1468	124661	NEAMT	TIMISESTI	0.55	0.44	0.36	0.34	0.46	0.4309
1469	157923	TIMIS	NITCHIDORF	0.54	0.42	0.47	0.22	0.46	0.4309
1470	80980	GORJ	NEGOMIR	0.61	0.48	0.37	0.22	0.47	0.4309
1471	152760	TELEORMAN	DOBROTESTI	0.62	0.45	0.40	0.26	0.42	0.4308
1472	144893	SIBIU	MARPOD	0.49	0.49	0.43	0.27	0.48	0.4308
1473	173686	VALCEA	SIRINEASA	0.56	0.44	0.37	0.33	0.45	0.4308
1474	45245	BUZAU	BISOCA	0.56	0.53	0.45	0.26	0.39	0.4308
1475	146904	SUCEAVA	BAIA	0.61	0.46	0.33	0.29	0.47	0.4307
1476	15402	ARGES	CETATENI	0.57	0.36	0.38	0.33	0.47	0.4307
1477	165470	VASLUI	PUIESTI	0.73	0.51	0.33	0.23	0.38	0.4307
1478	70637	DOLJ	AMARASTII DE JOS	0.59	0.44	0.42	0.23	0.45	0.4306
1479	82314	GORJ	STOINA	0.54	0.40	0.36	0.36	0.47	0.4306
1480	63189	CONSTANTA	TORTOMAN	0.48	0.36	0.43	0.40	0.44	0.4306
1481	169119	VALCEA	CAINENI	0.64	0.54	0.51	0.10	0.36	0.4305
1482	67522	DAMBOVITA	GLODENI	0.56	0.38	0.39	0.26	0.51	0.4305
1483	157317	TIMIS	GIULVAZ	0.49	0.47	0.43	0.29	0.46	0.4304
1484	67292	DAMBOVITA	DOBRA	0.57	0.41	0.38	0.28	0.49	0.4304

1485	178689	VRANCEA	VARTESCOIU	0.56	0.35	0.38	0.34	0.47	0.4304
1486	43117	BRAILA	FRECATEI	0.66	0.68	0.40	0.14	0.36	0.4304
1487	169306	VALCEA	CRETENI	0.52	0.51	0.37	0.27	0.50	0.4303
1488	154460	TELEORMAN	SUHAIA	0.53	0.42	0.49	0.23	0.44	0.4302
1489	111480	MEHEDINTI	DEVESEL	0.59	0.61	0.40	0.25	0.38	0.4302
1490	68048	DAMBOVITA	MATASARU	0.64	0.49	0.38	0.14	0.49	0.4301
1491	122249	NEAMT	DAMUC	0.64	0.55	0.40	0.16	0.42	0.4301
1492	138734	SATU-MARE	SANTAU	0.48	0.42	0.44	0.31	0.48	0.4301
1493	86453	HARGHITA	TOMESTI	0.54	0.39	0.44	0.23	0.49	0.4301
1494	82396	GORJ	TELESTI	0.55	0.39	0.43	0.24	0.50	0.4301
1495	67675	DAMBOVITA	HULUBESTI	0.60	0.47	0.36	0.24	0.47	0.4300
1496	21338	BACAU	BERESTI-TAZLAU	0.64	0.38	0.45	0.18	0.44	0.4300
1497	68342	DAMBOVITA	ODOBESTI	0.64	0.48	0.39	0.17	0.46	0.4299
1498	99879	IASI	TIGANASI	0.60	0.55	0.35	0.23	0.46	0.4298
1499	137899	SATU-MARE	HOMOROADE	0.59	0.44	0.46	0.20	0.42	0.4298
1500	17575	ARGES	MOZACENI	0.56	0.39	0.37	0.34	0.46	0.4298
1501	147937	SUCEAVA	DARMANESTI	0.58	0.49	0.38	0.22	0.48	0.4297
1502	172153	VALCEA	PERISANI	0.63	0.57	0.40	0.20	0.38	0.4295
1503	176445	VRANCEA	HOMOCEA	0.60	0.57	0.36	0.24	0.43	0.4295
1504	70174	DOLJ	SIMNICU DE SUS	0.60	0.39	0.44	0.16	0.49	0.4295
1505	108598	MARAMURES	REPEDEA	0.63	0.59	0.35	0.16	0.47	0.4294
1506	25228	BACAU	SAUCESTI	0.58	0.32	0.42	0.24	0.51	0.4294
1507	97241	IASI	GRAJDURI	0.58	0.56	0.37	0.21	0.46	0.4292
1508	93851	CALARASI	LEHLIU	0.51	0.43	0.39	0.34	0.46	0.4292
1509	37770	BOTOSANI	HUDESTI	0.67	0.53	0.39	0.18	0.40	0.4291
1510	63777	COVASNA	AITA MARE	0.57	0.45	0.45	0.18	0.47	0.4291
1511	154852	TELEORMAN	VEDEA	0.48	0.53	0.45	0.25	0.46	0.4291
1512	102703	IALOMITA	DRIDU	0.55	0.55	0.39	0.24	0.45	0.4290
1513	34422	BISTRITA-NASAUD	SILIVASU DE CAMPIE	0.48	0.41	0.44	0.42	0.39	0.4290
1514	162194	VASLUI	BANCA	0.65	0.40	0.47	0.18	0.40	0.4289
1515	142006	SALAJ	MAERISTE	0.59	0.37	0.43	0.19	0.50	0.4289

1516	93156	IALOMITA	CIULNITA	0.55	0.55	0.40	0.23	0.45	0.4289
1517	34155	BISTRITA-NASAUD	PARVA	0.55	0.53	0.46	0.24	0.39	0.4289
1518	18411	ARGES	RECEA	0.61	0.38	0.37	0.34	0.42	0.4288
1519	73996	DOLJ	SADOVA	0.67	0.66	0.35	0.16	0.39	0.4287
1520	161151	TULCEA	PECENEAGA	0.50	0.60	0.38	0.27	0.45	0.4285
1521	159400	TIMIS	GHILAD	0.52	0.51	0.45	0.21	0.47	0.4285
1522	176613	VRANCEA	MAICANESTI	0.61	0.54	0.36	0.26	0.41	0.4285
1523	54163	CARAS-SEVERIN	SOPOTU NOU	0.59	0.55	0.44	0.20	0.40	0.4285
1524	71126	DOLJ	BRALOSTITA	0.55	0.49	0.37	0.25	0.48	0.4283
1525	42449	BRASOV	SINCA NOUA	0.53	0.52	0.46	0.18	0.45	0.4283
1526	178929	VRANCEA	BILIESTI	0.48	0.58	0.35	0.33	0.47	0.4282
1527	119386	MURES	SANGER	0.54	0.35	0.41	0.35	0.43	0.4282
1528	146799	SUCEAVA	ADANCATA	0.56	0.53	0.37	0.20	0.49	0.4281
1529	160458	TULCEA	GRINDU	0.54	0.62	0.42	0.19	0.44	0.4281
1530	34173	BISTRITA-NASAUD	PETRU RARES	0.55	0.40	0.40	0.27	0.48	0.4279
1531	64602	COVASNA	OJDULA	0.60	0.43	0.39	0.24	0.45	0.4279
1532	133278	PRAHOVA	FANTANELE	0.48	0.41	0.39	0.35	0.49	0.4278
1533	136198	PRAHOVA	VALCANESTI	0.53	0.35	0.38	0.34	0.49	0.4278
1534	71858	DOLJ	CIUPERCENII NOI	0.59	0.73	0.39	0.10	0.43	0.4278
1535	11995	ARAD	SELEUS	0.54	0.37	0.45	0.22	0.50	0.4278
1536	169182	VALCEA	COPACENI	0.59	0.42	0.38	0.30	0.44	0.4278
1537	98774	IASI	RUGINOASA	0.59	0.43	0.40	0.22	0.47	0.4277
1538	94535	IALOMITA	SUDITI	0.54	0.61	0.43	0.16	0.44	0.4277
1539	159428	TIMIS	IECEA MARE	0.48	0.43	0.42	0.32	0.48	0.4276
1540	39738	BOTOSANI	VLADENI	0.61	0.47	0.41	0.21	0.43	0.4276
1541	33881	BISTRITA-NASAUD	MILAS	0.53	0.42	0.45	0.31	0.41	0.4275
1542	10006	ARAD	BIRCHIS	0.60	0.56	0.42	0.15	0.44	0.4274
1543	129139	OLT	STREJESTI	0.56	0.45	0.35	0.31	0.46	0.4272
1544	111006	MEHEDINTI	BUTOIESTI	0.57	0.52	0.38	0.26	0.43	0.4272
1545	136134	PRAHOVA	VARBILAU	0.59	0.38	0.37	0.24	0.50	0.4272

1546	134336	PRAHOVA	PACURETI	0.52	0.35	0.36	0.41	0.46	0.4272
1547	92872	IALOMITA	ANDRASESTI	0.54	0.60	0.40	0.20	0.46	0.4272
1548	69303	DAMBOVITA	VALENI-DAMBOVITA	0.54	0.33	0.43	0.29	0.47	0.4271
1549	68128	DAMBOVITA	MOGOSANI	0.58	0.51	0.37	0.17	0.51	0.4271
1550	10916	ARAD	GRANICERI	0.53	0.49	0.43	0.25	0.43	0.4270
1551	149753	SUCEAVA	PALTINOASA	0.58	0.48	0.34	0.25	0.49	0.4270
1552	7197	ALBA	SCARISOARA	0.56	0.54	0.47	0.19	0.39	0.4270
1553	49073	BUZAU	SAGEATA	0.59	0.55	0.39	0.19	0.45	0.4269
1554	171879	VALCEA	ORLESTI	0.51	0.38	0.39	0.35	0.47	0.4268
1555	39122	BOTOSANI	SENDRICENI	0.60	0.38	0.39	0.28	0.45	0.4268
1556	24837	BACAU	RACHITOASA	0.65	0.51	0.37	0.25	0.37	0.4268
1557	29341	BIHOR	DRAGESTI	0.55	0.53	0.40	0.26	0.42	0.4267
1558	159419	TIMIS	GOTTLOB	0.45	0.38	0.43	0.33	0.50	0.4266
1559	69330	DAMBOVITA	VISINA	0.61	0.33	0.42	0.22	0.48	0.4266
1560	153473	TELEORMAN	OLTENI	0.55	0.44	0.43	0.22	0.47	0.4266
1561	113233	MEHEDINTI	PRUNISOR	0.59	0.41	0.41	0.28	0.41	0.4266
1562	98998	IASI	SCOBINTI	0.65	0.41	0.34	0.27	0.44	0.4265
1563	179613	MARAMURES	SIEU	0.51	0.48	0.43	0.23	0.48	0.4265
1564	101001	GIURGIU	BANEASA	0.58	0.68	0.40	0.14	0.42	0.4265
1565	143021	SALAJ	VARSOIT	0.51	0.39	0.44	0.21	0.51	0.4265
1566	132226	PRAHOVA	BALTA DOAMNEI	0.55	0.58	0.36	0.23	0.46	0.4264
1567	59238	CLUJ	RISCA	0.53	0.47	0.42	0.28	0.44	0.4264
1568	100004	IASI	VICTORIA	0.60	0.51	0.33	0.29	0.43	0.4264
1569	59942	CLUJ	VAD	0.61	0.41	0.48	0.19	0.40	0.4260
1570	137443	SATU-MARE	CRAIDOROLT	0.55	0.43	0.46	0.23	0.43	0.4260
1571	76718	GALATI	MASTACANI	0.62	0.55	0.36	0.17	0.46	0.4260
1572	159142	TIMIS	UIVAR	0.54	0.40	0.43	0.26	0.47	0.4260
1573	104485	GIURGIU	OGREZENI	0.55	0.52	0.40	0.21	0.47	0.4259
1574	67906	DAMBOVITA	LUNGULETU	0.58	0.33	0.37	0.31	0.47	0.4258
1575	97189	IASI	GORBAN	0.61	0.50	0.36	0.26	0.42	0.4258
1576	102473	ILFOV	DASCALU	0.50	0.41	0.44	0.28	0.47	0.4257

1577	65105	COVASNA	MERENI	0.50	0.37	0.41	0.31	0.50	0.4257
1578	140672	SALAJ	CREACA	0.59	0.40	0.42	0.20	0.48	0.4257
1579	128221	OLT	PLESOIU	0.55	0.41	0.38	0.33	0.44	0.4256
1580	177405	VRANCEA	RACOASA	0.65	0.39	0.40	0.26	0.40	0.4256
1581	35312	BISTRITA- NASAUD	URMENIS	0.58	0.44	0.41	0.34	0.36	0.4255
1582	94562	CALARASI	STEFAN CEL MARE	0.42	0.40	0.37	0.40	0.52	0.4255
1583	22898	BACAU	HELEGIU	0.67	0.39	0.34	0.21	0.48	0.4254
1584	126647	OLT	DEVESELU	0.54	0.43	0.40	0.25	0.49	0.4254
1585	152902	TELEORMAN	DRAGANESTI- VLASCA	0.61	0.43	0.41	0.23	0.42	0.4254
1586	75819	GALATI	BUCIUMENI	0.56	0.58	0.34	0.27	0.45	0.4253
1587	28139	BIHOR	CAPALNA	0.55	0.48	0.40	0.24	0.46	0.4253
1588	135547	PRAHOVA	SOTRILE	0.51	0.45	0.45	0.24	0.46	0.4253
1589	173597	VALCEA	SUTESTI	0.48	0.49	0.37	0.29	0.50	0.4252
1590	155546	TIMIS	BALINT	0.52	0.38	0.48	0.26	0.44	0.4252
1591	79656	GORJ	CIUPERCENI	0.55	0.42	0.39	0.29	0.46	0.4252
1592	179775	GIURGIU	SABARENI	0.48	0.39	0.44	0.27	0.50	0.4251
1593	68529	DAMBOVITA	PRODULESTI	0.55	0.34	0.38	0.29	0.51	0.4251
1594	71199	DOLJ	BRATOVOESTI	0.57	0.60	0.43	0.13	0.44	0.4251
1595	97811	IASI	MIRCESTI	0.46	0.41	0.36	0.34	0.54	0.4251
1596	140379	SALAJ	BUCIUMI	0.58	0.39	0.52	0.17	0.40	0.4251
1597	100852	IALOMITA	ALEXENI	0.54	0.61	0.39	0.22	0.44	0.4251
1598	130026	OLT	VLADILA	0.50	0.54	0.40	0.22	0.49	0.4250
1599	176793	VRANCEA	MOVILITA	0.57	0.41	0.37	0.29	0.45	0.4250
1600	159393	TIMIS	FIBIS	0.49	0.37	0.47	0.24	0.49	0.4249
1601	71634	DOLJ	CELARU	0.62	0.48	0.37	0.21	0.44	0.4247
1602	127288	OLT	IANCU JIANU	0.59	0.40	0.34	0.30	0.46	0.4246
1603	124849	NEAMT	URECHENI	0.54	0.40	0.37	0.31	0.48	0.4246
1604	15652	ARGES	COCU	0.54	0.51	0.36	0.34	0.42	0.4245
1605	33337	BISTRITA- NASAUD	ILVA MARE	0.58	0.36	0.48	0.21	0.42	0.4245
1606	142550	SALAJ	SALATIG	0.58	0.38	0.44	0.15	0.50	0.4245

1607	178938	VRANCEA	GOLOGANU	0.51	0.44	0.41	0.27	0.48	0.4244
1608	178046	VRANCEA	TAMBOESTI	0.55	0.39	0.44	0.30	0.41	0.4244
1609	12402	ARAD	SISTAROVAT	0.53	0.58	0.53	0.13	0.38	0.4243
1610	174085	VALCEA	VALEA MARE	0.61	0.40	0.32	0.34	0.44	0.4243
1611	150524	SUCEAVA	TODIRESTI	0.60	0.36	0.45	0.18	0.47	0.4243
1612	88546	HUNEDOARA	BRANISCA	0.53	0.51	0.42	0.21	0.47	0.4242
1613	52856	CARAS-SEVERIN	FOROTIC	0.59	0.42	0.45	0.18	0.44	0.4242
1614	78748	GORJ	BALANESTI	0.57	0.38	0.38	0.25	0.49	0.4240
1615	15448	ARGES	CICANESTI	0.56	0.35	0.41	0.24	0.49	0.4240
1616	62949	CONSTANTA	SILISTEA	0.49	0.38	0.42	0.35	0.44	0.4240
1617	153589	TELEORMAN	PIETROSANI	0.55	0.65	0.46	0.13	0.39	0.4239
1618	94651	CALARASI	UNIREA	0.55	0.63	0.38	0.19	0.44	0.4238
1619	103014	CALARASI	FUNDENI	0.54	0.53	0.39	0.26	0.44	0.4236
1620	159507	TIMIS	PESAC	0.48	0.42	0.41	0.33	0.47	0.4236
1621	52696	CARAS-SEVERIN	DOGNECEA	0.51	0.42	0.47	0.29	0.41	0.4234
1622	142499	SALAJ	RUS	0.52	0.56	0.44	0.16	0.47	0.4234
1623	113466	MEHEDINTI	ROGOVA	0.51	0.51	0.41	0.27	0.44	0.4234
1624	64390	COVASNA	HAGHIG	0.59	0.42	0.45	0.21	0.42	0.4234
1625	56773	CLUJ	CATINA	0.54	0.48	0.45	0.27	0.39	0.4234
1626	175670	VRANCEA	CAMPURI	0.62	0.47	0.38	0.25	0.40	0.4234
1627	68789	DAMBOVITA	SALCIOARA	0.59	0.38	0.39	0.19	0.51	0.4234
1628	179604	MARAMURES	POIENILE IZEI	0.46	0.45	0.47	0.24	0.47	0.4233
1629	136919	SATU-MARE	BATARCI	0.59	0.43	0.42	0.16	0.47	0.4233
1630	95792	IASI	BALTATI	0.57	0.37	0.35	0.33	0.47	0.4232
1631	135850	PRAHOVA	TINOSU	0.50	0.44	0.39	0.28	0.50	0.4232
1632	118753	MURES	PASARENI	0.50	0.34	0.41	0.33	0.47	0.4231
1633	115708	MURES	BEICA DE JOS	0.59	0.47	0.43	0.19	0.43	0.4231
1634	90431	HUNEDOARA	PESTISU MIC	0.52	0.39	0.48	0.16	0.50	0.4231
1635	135226	PRAHOVA	SECARIA	0.53	0.46	0.37	0.30	0.45	0.4231
1636	169404	VALCEA	DANICEI	0.57	0.49	0.37	0.26	0.44	0.4230
1637	127019	OLT	FARCASELE	0.60	0.57	0.37	0.16	0.46	0.4230

1638	132011	PRAHOVA	APOSTOLACHE	0.47	0.35	0.37	0.42	0.46	0.4229
1639	25148	BACAU	SANDULENI	0.59	0.38	0.44	0.23	0.43	0.4228
1640	21454	BACAU	BARSANESTI	0.63	0.39	0.35	0.22	0.48	0.4228
1641	140477	SALAJ	CARASTELEC	0.49	0.39	0.45	0.32	0.43	0.4228
1642	103443	ILFOV	GRADISTEA	0.52	0.44	0.42	0.25	0.47	0.4227
1643	173935	VALCEA	TOMSANI	0.58	0.36	0.43	0.23	0.45	0.4227
1644	122864	NEAMT	GRINTIES	0.59	0.42	0.50	0.14	0.42	0.4227
1645	32045	BIHOR	VIISOARA	0.49	0.37	0.44	0.28	0.48	0.4226
1646	80506	GORJ	HUREZANI	0.54	0.38	0.38	0.31	0.46	0.4225
1647	56327	CLUJ	BUZA	0.50	0.37	0.43	0.35	0.42	0.4225
1648	42771	BRAILA	SURDILA-GRECI	0.56	0.58	0.37	0.24	0.42	0.4224
1649	153062	TELEORMAN	GRATIA	0.50	0.36	0.43	0.31	0.47	0.4224
1650	148382	SUCEAVA	DRAGUSENI	0.51	0.42	0.40	0.34	0.44	0.4223
1651	29813	BIHOR	LAZARENI	0.56	0.40	0.42	0.27	0.43	0.4223
1652	177799	VRANCEA	STRAOANE	0.56	0.40	0.36	0.31	0.46	0.4222
1653	19114	ARGES	STEFAN CEL MARE	0.54	0.37	0.42	0.26	0.48	0.4222
1654	116126	MURES	CHIHERU DE JOS	0.57	0.56	0.39	0.20	0.43	0.4222
1655	10765	ARAD	USUSAU	0.56	0.55	0.43	0.20	0.40	0.4221
1656	21098	BACAU	ARDEOANI	0.51	0.35	0.39	0.33	0.48	0.4221
1657	6468	ALBA	POSAGA	0.58	0.49	0.46	0.15	0.42	0.4221
1658	95667	IASI	ANDRIESEN	0.63	0.51	0.38	0.23	0.38	0.4220
1659	40526	BRASOV	APATA	0.41	0.42	0.46	0.37	0.43	0.4219
1660	51984	CARAS-SEVERIN	CIUCHICI	0.52	0.45	0.44	0.29	0.40	0.4217
1661	145275	SIBIU	POIANA SIBIULUI	0.57	0.34	0.36	0.39	0.41	0.4216
1662	88868	HUNEDOARA	BUCURESCI	0.55	0.38	0.48	0.14	0.49	0.4215
1663	45815	BUZAU	C.A. ROSETTI	0.62	0.54	0.40	0.17	0.41	0.4215
1664	162452	VASLUI	BALTENI	0.50	0.52	0.38	0.24	0.49	0.4215
1665	145998	SIBIU	VURPAR	0.56	0.40	0.44	0.29	0.39	0.4214
1666	73246	DOLJ	MISCHII	0.51	0.35	0.47	0.27	0.45	0.4214
1667	4106	ALBA	CALNIC	0.54	0.38	0.41	0.29	0.44	0.4214
1668	170792	VALCEA	LAPUSATA	0.52	0.40	0.39	0.35	0.43	0.4213

1669	25861	BACAU	TRAIAN	0.54	0.35	0.38	0.30	0.48	0.4213
1670	159375	TIMIS	CHECEA	0.44	0.36	0.42	0.39	0.46	0.4212
1671	137103	SATU-MARE	BARSAU	0.55	0.55	0.43	0.13	0.47	0.4212
1672	90994	HUNEDOARA	ROMOS	0.58	0.40	0.43	0.17	0.47	0.4212
1673	79157	GORJ	BORASCU	0.59	0.46	0.38	0.17	0.48	0.4212
1674	129585	OLT	TUFENI	0.60	0.52	0.37	0.23	0.41	0.4212
1675	123371	NEAMT	PASTRAVENI	0.57	0.45	0.38	0.27	0.43	0.4212
1676	126718	OLT	DOBROSLOVENI	0.58	0.55	0.37	0.19	0.45	0.4212
1677	82779	GORJ	VAGIULESTI	0.55	0.49	0.40	0.20	0.47	0.4211
1678	79497	GORJ	CAPRENI	0.53	0.39	0.36	0.36	0.45	0.4211
1679	153605	TELEORMAN	PLOSCA	0.56	0.52	0.39	0.16	0.49	0.4209
1680	105623	GIURGIU	ULMI	0.55	0.35	0.41	0.28	0.46	0.4209
1681	101617	GIURGIU	BUTURUGENI	0.57	0.41	0.39	0.27	0.44	0.4209
1682	135244	PRAHOVA	SANGERU	0.59	0.39	0.41	0.24	0.44	0.4209
1683	52062	CARAS-SEVERIN	COPACELE	0.56	0.40	0.37	0.30	0.44	0.4209
1684	48227	BUZAU	PANATAU	0.53	0.49	0.38	0.26	0.45	0.4209
1685	152868	TELEORMAN	DRAGANESTI DE VEDE	0.52	0.57	0.41	0.19	0.46	0.4208
1686	93236	IALOMITA	COSAMBESTI	0.48	0.55	0.42	0.20	0.47	0.4207
1687	104680	GIURGIU	PRUNDU	0.64	0.67	0.39	0.09	0.39	0.4207
1688	129380	OLT	TESLUI	0.56	0.38	0.38	0.28	0.46	0.4207
1689	73594	DOLJ	PERISOR	0.55	0.62	0.37	0.20	0.42	0.4207
1690	43493	BRAILA	MARASU	0.68	0.70	0.37	0.09	0.36	0.4206
1691	33658	BISTRITA-NASAUD	MATEI	0.62	0.39	0.43	0.21	0.40	0.4205
1692	169896	VALCEA	FRANCESTI	0.61	0.40	0.41	0.17	0.46	0.4205
1693	21506	BACAU	BLAGESTI	0.66	0.42	0.37	0.17	0.45	0.4205
1694	93370	CALARASI	DOR MARUNT	0.62	0.44	0.39	0.20	0.43	0.4204
1695	107715	MARAMURES	CAMPULUNG LA TISA	0.52	0.50	0.44	0.17	0.47	0.4204
1696	2988	ALBA	BERGHIN	0.56	0.48	0.42	0.20	0.44	0.4204
1697	31422	BIHOR	SOIMI	0.57	0.53	0.40	0.20	0.42	0.4204
1698	124153	NEAMT	SAGNA	0.58	0.53	0.37	0.17	0.47	0.4203

1699	178279	VRANCEA	URECHESTI	0.52	0.40	0.39	0.30	0.46	0.4202
1700	14352	ARGES	BELETI-NEGRESTI	0.55	0.38	0.39	0.26	0.48	0.4202
1701	71910	DOLJ	COTOFENII DIN DOS	0.53	0.57	0.39	0.17	0.47	0.4201
1702	103639	GIURGIU	HOTARELE	0.55	0.59	0.36	0.20	0.45	0.4201
1703	22237	BACAU	DEALU MORII	0.58	0.39	0.39	0.30	0.41	0.4201
1704	141447	SALAJ	HIDA	0.59	0.49	0.43	0.17	0.41	0.4201
1705	64238	COVASNA	CHICHIS	0.43	0.28	0.49	0.30	0.51	0.4201
1706	104635	CALARASI	PLATARESTI	0.55	0.52	0.39	0.24	0.42	0.4200
1707	69394	DAMBOVITA	VISINESTI	0.53	0.36	0.37	0.32	0.48	0.4200
1708	153277	TELEORMAN	MALDAENI	0.50	0.35	0.39	0.30	0.49	0.4199
1709	153400	TELEORMAN	NASTURELU	0.55	0.58	0.38	0.15	0.48	0.4199
1710	178894	VRANCEA	PLOSCUTENI	0.52	0.54	0.36	0.22	0.49	0.4199
1711	12812	ARAD	ZARAND	0.55	0.36	0.46	0.22	0.44	0.4199
1712	150221	SUCEAVA	SIMINICEA	0.54	0.48	0.33	0.33	0.44	0.4198
1713	81497	GORJ	ROSIA DE AMARADIA	0.55	0.39	0.38	0.31	0.44	0.4198
1714	36569	BOTOSANI	COPALAU	0.58	0.48	0.37	0.27	0.42	0.4197
1715	11762	ARAD	PLESCUTA	0.54	0.60	0.41	0.16	0.44	0.4197
1716	68887	DAMBOVITA	SELARU	0.62	0.41	0.38	0.22	0.43	0.4196
1717	55106	CLUJ	JICHISU DE JOS	0.52	0.36	0.48	0.23	0.44	0.4195
1718	153507	TELEORMAN	ORBEASCA	0.63	0.42	0.40	0.16	0.44	0.4195
1719	178956	VRANCEA	RASTOACA	0.48	0.37	0.43	0.25	0.51	0.4195
1720	94731	CALARASI	VALCELELE	0.52	0.50	0.38	0.32	0.41	0.4194
1721	105909	GIURGIU	VEDEA	0.57	0.49	0.38	0.28	0.40	0.4194
1722	179720	BISTRITA- NASAUD	POIANA ILVEI	0.47	0.34	0.57	0.16	0.47	0.4194
1723	99922	IASI	TUTORA	0.54	0.52	0.37	0.24	0.45	0.4193
1724	165979	VASLUI	STANILESTI	0.58	0.57	0.36	0.21	0.43	0.4193
1725	39694	BOTOSANI	VARFU CAMPULUI	0.61	0.44	0.37	0.21	0.45	0.4192
1726	94456	IALOMITA	SFANTU GHEORGHE	0.55	0.58	0.40	0.18	0.43	0.4191
1727	100638	CALARASI	MITRENI	0.56	0.51	0.38	0.18	0.48	0.4191
1728	28610	BIHOR	SANIOB	0.46	0.26	0.44	0.36	0.48	0.4191

1729	99209	IASI	STRUNGA	0.62	0.40	0.33	0.32	0.41	0.4191
1730	140084	SALAJ	BABENI	0.55	0.55	0.37	0.23	0.44	0.4191
1731	54500	CARAS-SEVERIN	VARADIA	0.53	0.56	0.42	0.15	0.46	0.4191
1732	161552	TULCEA	BESTEPE	0.44	0.53	0.36	0.32	0.49	0.4190
1733	58393	CLUJ	MANASTIRENI	0.53	0.34	0.43	0.30	0.43	0.4189
1734	44505	BRAILA	VIZIRU	0.54	0.42	0.48	0.21	0.41	0.4189
1735	121796	NEAMT	BOTESTI	0.55	0.49	0.37	0.20	0.49	0.4189
1736	179757	GIURGIU	HERASTI	0.50	0.46	0.42	0.25	0.46	0.4189
1737	71572	DOLJ	CASTRANOVA	0.58	0.44	0.42	0.21	0.42	0.4188
1738	67014	DAMBOVITA	CORNESTI	0.65	0.37	0.35	0.22	0.46	0.4188
1739	164598	VASLUI	LAZA	0.53	0.38	0.37	0.29	0.49	0.4187
1740	144349	SIBIU	BRATEIU	0.55	0.37	0.39	0.30	0.44	0.4187
1741	120343	MURES	ZAGAR	0.48	0.40	0.47	0.25	0.45	0.4187
1742	172377	VALCEA	POPESTI	0.56	0.42	0.34	0.30	0.46	0.4187
1743	72677	DOLJ	GOIESTI	0.59	0.40	0.40	0.21	0.46	0.4184
1744	10514	ARAD	COVASINT	0.52	0.42	0.41	0.24	0.47	0.4184
1745	134648	PRAHOVA	POSESTI	0.61	0.36	0.38	0.23	0.45	0.4183
1746	75515	GALATI	BARCEA	0.63	0.48	0.35	0.18	0.46	0.4183
1747	46251	BUZAU	CILIBIA	0.50	0.50	0.38	0.27	0.46	0.4183
1748	141786	SALAJ	LETCA	0.55	0.39	0.40	0.33	0.40	0.4183
1749	62823	CONSTANTA	SARAIU	0.52	0.37	0.45	0.25	0.45	0.4182
1750	46910	BUZAU	GLODEANU-SILISTEA	0.58	0.43	0.37	0.33	0.38	0.4182
1751	125150	NEAMT	GADINTI	0.52	0.53	0.38	0.21	0.48	0.4182
1752	11502	ARAD	OLARI	0.43	0.29	0.46	0.37	0.47	0.4181
1753	93325	CALARASI	DICHISENI	0.52	0.62	0.39	0.17	0.45	0.4180
1754	165069	VASLUI	OLTENESTI	0.62	0.58	0.35	0.19	0.41	0.4180
1755	150588	SUCEAVA	UDESTI	0.61	0.51	0.36	0.17	0.45	0.4180
1756	27908	BIHOR	BUDUSLAU	0.50	0.41	0.41	0.30	0.44	0.4179
1757	176855	VRANCEA	NANESTI	0.52	0.54	0.37	0.28	0.42	0.4179
1758	4302	ALBA	FARAU	0.57	0.54	0.43	0.17	0.40	0.4179
1759	132164	PRAHOVA	BABA ANA	0.50	0.31	0.41	0.33	0.46	0.4178

1760	140583	SALAJ	COSEIU	0.52	0.37	0.39	0.38	0.40	0.4177
1761	91937	HUNEDOARA	VALISOARA	0.50	0.35	0.42	0.27	0.49	0.4177
1762	29573	BIHOR	HOLOD	0.62	0.39	0.38	0.23	0.43	0.4176
1763	180028	SATU-MARE	PORUMBESTI	0.49	0.57	0.45	0.13	0.47	0.4176
1764	99101	IASI	SIRETEL	0.63	0.55	0.36	0.18	0.41	0.4175
1765	63300	CONSTANTA	CUZA VODA	0.50	0.42	0.39	0.35	0.42	0.4175
1766	112129	MEHEDINTI	HUSNICIOARA	0.57	0.36	0.44	0.24	0.42	0.4174
1767	99165	IASI	STOLNICENI- PRAJESCU	0.62	0.51	0.35	0.17	0.46	0.4174
1768	140958	SALAJ	DOBRIN	0.51	0.40	0.44	0.21	0.48	0.4173
1769	91731	HUNEDOARA	GENERAL BERTHELOT	0.47	0.46	0.47	0.20	0.48	0.4173
1770	63326	CONSTANTA	GRADINA	0.43	0.46	0.46	0.32	0.43	0.4173
1771	54305	CARAS- SEVERIN	TICVANIU MARE	0.62	0.52	0.41	0.19	0.38	0.4172
1772	163618	VASLUI	DRANCENI	0.58	0.53	0.34	0.18	0.48	0.4172
1773	39391	BOTOSANI	TUDORA	0.61	0.57	0.40	0.12	0.42	0.4170
1774	32811	BISTRITA- NASAUD	CAIANU MIC	0.60	0.35	0.40	0.20	0.47	0.4170
1775	82831	GORJ	VLADIMIR	0.58	0.40	0.39	0.22	0.46	0.4169
1776	149414	SUCEAVA	MOARA	0.48	0.30	0.42	0.30	0.50	0.4169
1777	148293	SUCEAVA	DORNESTI	0.53	0.40	0.40	0.22	0.49	0.4169
1778	36907	BOTOSANI	CRISTESTI	0.65	0.46	0.34	0.21	0.42	0.4169
1779	11236	ARAD	HASMAS	0.55	0.51	0.42	0.23	0.40	0.4168
1780	81656	GORJ	SAMARINESTI	0.52	0.41	0.42	0.22	0.48	0.4168
1781	17049	ARGES	MALURENI	0.62	0.38	0.36	0.28	0.42	0.4167
1782	39051	BOTOSANI	SULITA	0.59	0.42	0.40	0.22	0.43	0.4167
1783	129914	OLT	VITOMIRESTI	0.55	0.47	0.36	0.29	0.43	0.4166
1784	24187	BACAU	PANCESTI	0.64	0.42	0.33	0.27	0.42	0.4166
1785	26379	BACAU	ITESTI	0.49	0.40	0.40	0.30	0.46	0.4166
1786	41943	BRASOV	SOARS	0.62	0.49	0.42	0.15	0.39	0.4166
1787	6119	ALBA	OCOLIS	0.53	0.55	0.50	0.14	0.38	0.4165
1788	65707	DAMBOVITA	GURA FOII	0.51	0.46	0.39	0.20	0.51	0.4165
1789	152332	TELEORMAN	BUZESCU	0.54	0.50	0.40	0.17	0.48	0.4165

1790	74322	DOLJ	TEASC	0.55	0.56	0.41	0.10	0.48	0.4164
1791	139107	SATU-MARE	TIREAM	0.43	0.45	0.44	0.27	0.48	0.4164
1792	151344	SUCEAVA	ZVORISTEA	0.60	0.43	0.37	0.19	0.46	0.4164
1793	17726	ARGES	NEGRASI	0.61	0.45	0.36	0.22	0.43	0.4163
1794	178750	VRANCEA	VRANCIOAIA	0.57	0.45	0.40	0.29	0.37	0.4163
1795	43787	BRAILA	ROMANU	0.53	0.60	0.39	0.21	0.42	0.4162
1796	151077	SUCEAVA	VICOVU DE JOS	0.60	0.45	0.38	0.17	0.46	0.4161
1797	74915	DOLJ	GHINDENI	0.50	0.53	0.36	0.24	0.48	0.4161
1798	77377	GALATI	TEPU	0.52	0.42	0.38	0.29	0.45	0.4160
1799	67942	DAMBOVITA	MALU CU FLORI	0.53	0.33	0.35	0.31	0.50	0.4160
1800	159847	TULCEA	BEIDAUD	0.54	0.50	0.40	0.27	0.39	0.4160
1801	139143	SATU-MARE	TARSOLT	0.53	0.41	0.47	0.17	0.46	0.4159
1802	77180	GALATI	SLOBOZIA CONACHI	0.56	0.47	0.38	0.18	0.48	0.4159
1803	160528	TULCEA	HORIA	0.48	0.49	0.36	0.32	0.46	0.4159
1804	151497	SUCEAVA	COSNA	0.59	0.45	0.47	0.06	0.47	0.4159
1805	108366	MARAMURES	OARTA DE JOS	0.50	0.37	0.43	0.24	0.48	0.4158
1806	61452	CONSTANTA	COMANA	0.48	0.38	0.43	0.32	0.44	0.4157
1807	128301	OLT	POBORU	0.60	0.53	0.37	0.21	0.40	0.4157
1808	134755	PRAHOVA	PREDEAL-SARARI	0.51	0.35	0.38	0.32	0.47	0.4157
1809	102446	GIURGIU	DAIA	0.54	0.49	0.41	0.21	0.43	0.4156
1810	61826	CONSTANTA	GHINDARESTI	0.39	0.44	0.40	0.35	0.49	0.4156
1811	102945	CALARASI	FRUMUSANI	0.56	0.43	0.42	0.20	0.45	0.4156
1812	75221	GALATI	DRAGANESTI	0.61	0.46	0.36	0.15	0.48	0.4156
1813	164393	VASLUI	IVANESTI	0.62	0.41	0.33	0.26	0.44	0.4156
1814	104118	GIURGIU	MIHAI BRAVU	0.56	0.66	0.36	0.14	0.43	0.4155
1815	76111	GALATI	COSTACHE NEGRI	0.49	0.34	0.36	0.36	0.47	0.4154
1816	34547	BISTRITA- NASAUD	SPERMEZEU	0.63	0.36	0.42	0.18	0.42	0.4153
1817	154415	TELEORMAN	STEJARU	0.54	0.55	0.38	0.23	0.41	0.4151
1818	136802	SATU-MARE	APA	0.47	0.30	0.44	0.30	0.50	0.4150
1819	62020	CONSTANTA	ISTRIA	0.49	0.59	0.41	0.18	0.45	0.4150
1820	16739	ARGES	IZVORU	0.54	0.38	0.37	0.33	0.42	0.4150

1821	96717	IASI	DAGATA	0.66	0.50	0.33	0.20	0.41	0.4150
1822	170514	VALCEA	IONESTI	0.57	0.41	0.37	0.21	0.48	0.4149
1823	44532	BRAILA	ZAVOIA	0.58	0.60	0.37	0.18	0.41	0.4145
1824	126228	OLT	COLONESTI	0.54	0.37	0.38	0.33	0.43	0.4145
1825	77288	GALATI	SUCEVENI	0.55	0.55	0.37	0.25	0.41	0.4145
1826	179711	DAMBOVITA	VLADENI	0.51	0.40	0.37	0.26	0.51	0.4145
1827	24276	BACAU	PARGARESTI	0.54	0.35	0.31	0.32	0.52	0.4144
1828	147205	SUCEAVA	BREAZA	0.57	0.50	0.50	0.09	0.40	0.4144
1829	107403	MARAMURES	BOGDAN VODA	0.54	0.47	0.42	0.18	0.45	0.4144
1830	42824	BRAILA	BARAGANUL	0.53	0.47	0.38	0.23	0.46	0.4144
1831	131899	PRAHOVA	ADUNATI	0.50	0.35	0.38	0.28	0.50	0.4144
1832	104886	CALARASI	SARULESTI	0.54	0.38	0.40	0.29	0.43	0.4144
1833	85877	HARGHITA	SUBCETATE	0.54	0.34	0.47	0.19	0.46	0.4144
1834	118094	MURES	MAGHERANI	0.51	0.55	0.43	0.17	0.44	0.4142
1835	176338	VRANCEA	GURA CALITEI	0.64	0.41	0.38	0.21	0.40	0.4140
1836	177600	VRANCEA	SIHLEA	0.65	0.44	0.34	0.20	0.43	0.4140
1837	23289	BACAU	LIVEZI	0.60	0.38	0.34	0.25	0.47	0.4138
1838	163903	VASLUI	GAGESTI	0.59	0.49	0.37	0.21	0.42	0.4138
1839	179819	IALOMITA	OGRADA	0.51	0.56	0.42	0.13	0.48	0.4138
1840	145220	SIBIU	PAUCA	0.54	0.46	0.40	0.28	0.40	0.4138
1841	75917	GALATI	CERTESTI	0.58	0.51	0.33	0.27	0.42	0.4137
1842	70566	DOLJ	ALMAJ	0.48	0.49	0.41	0.17	0.51	0.4137
1843	129656	OLT	VALEA MARE	0.58	0.35	0.40	0.21	0.46	0.4136
1844	165336	VASLUI	POIENESTI	0.59	0.41	0.33	0.30	0.43	0.4135
1845	64942	COVASNA	VALCELE	0.58	0.51	0.41	0.21	0.38	0.4135
1846	129898	OLT	VISINA	0.51	0.39	0.38	0.28	0.48	0.4135
1847	172992	VALCEA	SINESTI	0.57	0.39	0.40	0.20	0.46	0.4134
1848	62253	CONSTANTA	MIHAI VITEAZU	0.49	0.58	0.43	0.22	0.40	0.4133
1849	11637	ARAD	PEREGU MARE	0.44	0.38	0.45	0.27	0.48	0.4133
1850	127251	OLT	IANCA	0.62	0.65	0.34	0.09	0.45	0.4133
1851	42076	BRASOV	TICUSU	0.53	0.58	0.47	0.14	0.39	0.4133
1852	96637	IASI	CRISTESTI	0.59	0.47	0.34	0.20	0.47	0.4133

1853	38893	BOTOSANI	SANTA MARE	0.56	0.41	0.41	0.25	0.41	0.4132
1854	18581	ARGES	SAPATA	0.53	0.39	0.40	0.23	0.48	0.4131
1855	107920	MARAMURES	CUPSENI	0.63	0.36	0.42	0.14	0.45	0.4131
1856	106620	MARAMURES	SARASAU	0.50	0.39	0.42	0.17	0.53	0.4131
1857	82047	GORJ	SLIVILESTI	0.57	0.40	0.38	0.18	0.49	0.4131
1858	142177	SALAJ	NAPRADEA	0.62	0.40	0.40	0.17	0.44	0.4131
1859	36300	BOTOSANI	BALUSENI	0.64	0.40	0.34	0.26	0.41	0.4130
1860	165185	VASLUI	PADURENI	0.57	0.51	0.39	0.20	0.41	0.4130
1861	32090	BIHOR	VARCIOROG	0.59	0.42	0.39	0.20	0.43	0.4130
1862	80711	GORJ	LICURICI	0.57	0.39	0.37	0.22	0.47	0.4129
1863	73905	DOLJ	RAST	0.58	0.62	0.36	0.18	0.41	0.4129
1864	111685	MEHEDINTI	FLORESTI	0.57	0.38	0.39	0.20	0.48	0.4129
1865	135618	PRAHOVA	STEFESTI	0.53	0.36	0.39	0.25	0.48	0.4129
1866	45361	BUZAU	BOLDU	0.51	0.50	0.34	0.35	0.41	0.4128
1867	19560	ARGES	UNGHENI	0.58	0.33	0.35	0.33	0.43	0.4128
1868	117505	MURES	HODOSA	0.49	0.36	0.41	0.33	0.43	0.4127
1869	166413	VASLUI	TODIRESTI	0.62	0.37	0.35	0.25	0.44	0.4127
1870	65147	COVASNA	DALNIC	0.49	0.48	0.53	0.14	0.41	0.4126
1871	105026	IALOMITA	SINESTI	0.54	0.47	0.40	0.28	0.38	0.4125
1872	134853	PRAHOVA	PROVITA DE JOS	0.53	0.38	0.34	0.28	0.50	0.4125
1873	72926	DOLJ	LEU	0.57	0.38	0.43	0.19	0.44	0.4125
1874	93101	IALOMITA	CIOCHINA	0.55	0.56	0.37	0.23	0.40	0.4124
1875	129763	OLT	VALENI	0.55	0.50	0.36	0.28	0.40	0.4124
1876	33514	BISTRITA-NASAUD	LESU	0.62	0.37	0.49	0.09	0.41	0.4123
1877	140501	SALAJ	CHIESD	0.56	0.41	0.40	0.17	0.48	0.4123
1878	110875	MEHEDINTI	BROSTENI	0.55	0.37	0.41	0.19	0.49	0.4123
1879	175787	VRANCEA	CORBITA	0.55	0.57	0.36	0.23	0.42	0.4123
1880	124073	NEAMT	ROMANI	0.62	0.38	0.36	0.22	0.45	0.4123
1881	177879	VRANCEA	TANASOIA	0.55	0.54	0.35	0.24	0.42	0.4123
1882	178545	VRANCEA	VIZANTEA-LIVEZI	0.61	0.38	0.39	0.23	0.41	0.4123
1883	74073	DOLJ	SCAESTI	0.54	0.52	0.38	0.20	0.44	0.4123

1884	153623	TELEORMAN	PLOPII-SLAVITESTI	0.56	0.54	0.35	0.24	0.41	0.4122
1885	14726	ARGES	BOTESTI	0.51	0.34	0.35	0.35	0.47	0.4122
1886	48842	BUZAU	PUIESTI	0.59	0.42	0.36	0.27	0.41	0.4121
1887	171101	VALCEA	MACIUCA	0.53	0.40	0.50	0.20	0.39	0.4121
1888	24089	BACAU	PARINCEA	0.61	0.36	0.35	0.30	0.41	0.4120
1889	160047	TULCEA	CEATALCHIOI	0.49	0.71	0.42	0.14	0.41	0.4120
1890	94376	IALOMITA	SAVENI	0.55	0.58	0.37	0.15	0.45	0.4118
1891	170952	VALCEA	LUNGESTI	0.60	0.54	0.35	0.16	0.43	0.4117
1892	59130	CLUJ	RECEA-CRISTUR	0.55	0.39	0.48	0.25	0.35	0.4117
1893	125588	OLT	GARCOV	0.53	0.55	0.37	0.15	0.49	0.4116
1894	112334	MEHEDINTI	ILOVITA	0.54	0.58	0.41	0.15	0.42	0.4116
1895	16427	ARGES	DOBRESTI	0.54	0.37	0.36	0.28	0.47	0.4115
1896	40688	BRASOV	BUDILA	0.57	0.34	0.43	0.26	0.41	0.4115
1897	53103	CARAS-SEVERIN	LAPUSNICU MARE	0.58	0.48	0.45	0.11	0.42	0.4114
1898	71457	DOLJ	CALOPAR	0.63	0.56	0.36	0.13	0.42	0.4114
1899	53247	CARAS-SEVERIN	MAURENI	0.58	0.43	0.43	0.14	0.44	0.4114
1900	42913	BRAILA	BORDEI VERDE	0.49	0.53	0.40	0.24	0.43	0.4114
1901	91447	HUNEDOARA	TOMESTI	0.52	0.51	0.44	0.13	0.45	0.4113
1902	44934	BUZAU	BALTA ALBA	0.55	0.56	0.45	0.13	0.39	0.4113
1903	63937	COVASNA	BOROSNEU MARE	0.57	0.44	0.40	0.19	0.43	0.4112
1904	53639	CARAS-SEVERIN	RAMNA	0.56	0.44	0.45	0.14	0.44	0.4112
1905	43019	BRAILA	CIRESU	0.59	0.65	0.37	0.14	0.40	0.4112
1906	126503	OLT	CUNGREA	0.56	0.44	0.40	0.20	0.43	0.4112
1907	170685	VALCEA	LADESTI	0.54	0.39	0.38	0.32	0.41	0.4112
1908	88350	HUNEDOARA	BLAJENI	0.54	0.47	0.46	0.15	0.42	0.4112
1909	63633	COVASNA	BARCANI	0.63	0.34	0.37	0.23	0.43	0.4111
1910	126326	OLT	CORBU	0.56	0.47	0.37	0.22	0.44	0.4111
1911	129246	OLT	SERBANESTI	0.52	0.44	0.40	0.25	0.44	0.4111
1912	25488	BACAU	SOLONT	0.58	0.37	0.35	0.26	0.46	0.4110
1913	31379	BIHOR	SINTEU	0.50	0.51	0.41	0.20	0.45	0.4108

1914	116171	MURES	COROISANMARTIN	0.47	0.42	0.37	0.37	0.44	0.4108
1915	93441	CALARASI	DOROBANTU	0.58	0.67	0.36	0.11	0.43	0.4108
1916	169039	VALCEA	CERNISOARA	0.61	0.37	0.37	0.18	0.47	0.4108
1917	20048	ARGES	RACA	0.51	0.37	0.34	0.38	0.43	0.4106
1918	76157	GALATI	CUDALBI	0.60	0.36	0.38	0.21	0.46	0.4106
1919	119858	MURES	TAURENI	0.43	0.31	0.42	0.42	0.42	0.4106
1920	176944	VRANCEA	NEREJU	0.69	0.53	0.36	0.12	0.38	0.4105
1921	97606	IASI	LESPEZI	0.62	0.35	0.36	0.26	0.42	0.4104
1922	179864	MARAMURES	ONCESTI	0.47	0.48	0.49	0.19	0.41	0.4103
1923	133429	PRAHOVA	GHERGHITA	0.49	0.46	0.36	0.31	0.44	0.4103
1924	75542	GALATI	BALABANESTI	0.57	0.39	0.35	0.30	0.42	0.4102
1925	146860	SUCEAVA	ARBORE	0.63	0.34	0.36	0.22	0.44	0.4102
1926	94107	IALOMITA	MUNTENI-BUZAU	0.53	0.51	0.39	0.20	0.45	0.4100
1927	107190	MARAMURES	BASESTI	0.56	0.38	0.44	0.21	0.41	0.4099
1928	143147	SALAJ	ZIMBOR	0.53	0.40	0.44	0.20	0.43	0.4098
1929	153204	TELEORMAN	MAVRODIN	0.53	0.54	0.42	0.14	0.44	0.4098
1930	111783	MEHEDINTI	GARLA MARE	0.55	0.61	0.41	0.14	0.40	0.4097
1931	44328	BRAILA	ULMU	0.60	0.60	0.35	0.16	0.40	0.4097
1932	177003	VRANCEA	NISTORESTI	0.65	0.51	0.38	0.16	0.36	0.4097
1933	47186	BUZAU	LOPATARI	0.64	0.47	0.38	0.18	0.38	0.4097
1934	99673	IASI	TIBANA	0.67	0.54	0.32	0.16	0.40	0.4097
1935	15313	ARGES	CEPARI	0.58	0.35	0.38	0.21	0.48	0.4096
1936	80043	GORJ	DANCIULESTI	0.58	0.40	0.39	0.22	0.43	0.4095
1937	50415	BUZAU	ZARNESTI	0.61	0.36	0.39	0.18	0.45	0.4094
1938	175224	VRANCEA	BARSESTI	0.53	0.44	0.38	0.30	0.40	0.4094
1939	32179	BIHOR	SANNICOLAU ROMAN	0.48	0.51	0.41	0.25	0.43	0.4093
1940	98435	IASI	POPESTI	0.63	0.58	0.32	0.15	0.41	0.4093
1941	159525	TIMIS	OTELEC	0.51	0.39	0.42	0.24	0.45	0.4093
1942	66768	DAMBOVITA	CONTESTI	0.60	0.39	0.37	0.18	0.47	0.4093
1943	148694	SUCEAVA	FRATAUTII VECHI	0.56	0.45	0.38	0.18	0.46	0.4093
1944	156151	TIMIS	BRESTOVAT	0.55	0.43	0.47	0.17	0.40	0.4093

1945	121466	NEAMT	BARGAUANI	0.61	0.38	0.33	0.28	0.42	0.4093
1946	176150	VRANCEA	FITIONESTI	0.58	0.40	0.33	0.27	0.45	0.4092
1947	43466	BRAILA	JIRLAU	0.53	0.57	0.36	0.23	0.42	0.4092
1948	170872	VALCEA	LIVEZI	0.58	0.40	0.41	0.18	0.44	0.4091
1949	55623	CLUJ	ALUNIS	0.54	0.38	0.44	0.25	0.40	0.4091
1950	127493	OLT	MARUNTEI	0.57	0.53	0.32	0.21	0.45	0.4091
1951	76497	GALATI	GOHOR	0.57	0.40	0.36	0.24	0.45	0.4091
1952	104582	ILFOV	PETRACHIOAIA	0.52	0.40	0.44	0.17	0.47	0.4091
1953	155118	TELEORMAN	FANTANELE	0.51	0.45	0.39	0.24	0.45	0.4089
1954	80766	GORJ	LOGRESTI	0.57	0.40	0.39	0.18	0.47	0.4089
1955	80560	GORJ	IONESTI	0.53	0.53	0.35	0.16	0.49	0.4088
1956	90805	HUNEDOARA	RIBITA	0.55	0.38	0.43	0.14	0.48	0.4088
1957	174290	VALCEA	ZATRENI	0.61	0.38	0.36	0.24	0.41	0.4088
1958	73567	DOLJ	OSTROVENI	0.61	0.65	0.34	0.12	0.41	0.4087
1959	12288	ARAD	SILINDIA	0.52	0.46	0.47	0.17	0.41	0.4087
1960	79932	GORJ	CRUSET	0.60	0.39	0.36	0.25	0.43	0.4086
1961	140208	SALAJ	BANISOR	0.53	0.35	0.38	0.20	0.52	0.4086
1962	58990	CLUJ	PLOSCOS	0.47	0.40	0.44	0.26	0.44	0.4085
1963	133615	PRAHOVA	GORNET-CRICOV	0.50	0.35	0.38	0.28	0.47	0.4084
1964	43279	BRAILA	GRADISTEA	0.57	0.55	0.35	0.22	0.41	0.4084
1965	20670	BACAU	STEFAN CEL MARE	0.59	0.38	0.34	0.23	0.46	0.4084
1966	73923	DOLJ	ROBANESTI	0.52	0.35	0.44	0.23	0.44	0.4084
1967	121938	NEAMT	BRUSTURI	0.59	0.52	0.34	0.20	0.42	0.4083
1968	99058	IASI	SINESTI	0.63	0.62	0.34	0.14	0.39	0.4083
1969	73665	DOLJ	PISCU VECHI	0.56	0.72	0.35	0.12	0.41	0.4083
1970	79077	GORJ	BOLBOSI	0.57	0.38	0.38	0.19	0.47	0.4083
1971	148970	SUCEAVA	GRANICESTI	0.57	0.36	0.35	0.27	0.45	0.4083
1972	105605	CALARASI	ULMENI	0.46	0.47	0.36	0.29	0.47	0.4082
1973	120502	MURES	MADARAS	0.46	0.37	0.42	0.35	0.41	0.4082
1974	176748	VRANCEA	MILCOVUL	0.48	0.32	0.40	0.29	0.49	0.4082
1975	123674	NEAMT	PODOLENI	0.54	0.31	0.36	0.28	0.48	0.4082
1976	97090	IASI	GOLAIESTI	0.57	0.49	0.34	0.26	0.41	0.4081

1977	98113	IASI	MOGOSESTI	0.63	0.53	0.32	0.16	0.43	0.4081
1978	136269	PRAHOVA	VADU SAPAT	0.49	0.33	0.38	0.33	0.46	0.4080
1979	96940	IASI	DUMESTI	0.64	0.49	0.35	0.16	0.41	0.4080
1980	113625	MEHEDINTI	SISESTI	0.59	0.40	0.37	0.21	0.44	0.4079
1981	139937	SALAJ	AGRIJ	0.50	0.35	0.41	0.26	0.46	0.4078
1982	34360	BISTRITA-NASAUD	ROMULI	0.56	0.43	0.47	0.14	0.40	0.4077
1983	43073	BRAILA	DUDESTI	0.59	0.52	0.39	0.16	0.40	0.4076
1984	53130	CARAS-SEVERIN	LUNCAVITA	0.57	0.32	0.45	0.23	0.40	0.4076
1985	36202	BOTOSANI	AVRAMENI	0.62	0.39	0.43	0.17	0.38	0.4076
1986	127126	OLT	GIUVARASTI	0.51	0.54	0.38	0.15	0.48	0.4075
1987	163002	VASLUI	CODAESTI	0.60	0.38	0.35	0.26	0.42	0.4075
1988	166057	VASLUI	STEFAN CEL MARE	0.56	0.51	0.34	0.22	0.44	0.4075
1989	138869	SATU-MARE	SOCOND	0.58	0.39	0.49	0.16	0.36	0.4073
1990	58856	CLUJ	PANTICEU	0.55	0.51	0.43	0.20	0.37	0.4072
1991	127144	OLT	GOSTAVATU	0.53	0.55	0.38	0.16	0.45	0.4072
1992	151576	SUCEAVA	BERCHISESTI	0.50	0.42	0.35	0.27	0.48	0.4071
1993	126433	OLT	CURTISOARA	0.57	0.38	0.36	0.23	0.46	0.4071
1994	70744	DOLJ	ARGETOAIA	0.63	0.40	0.35	0.21	0.41	0.4071
1995	160305	TULCEA	DAENI	0.55	0.47	0.37	0.24	0.41	0.4070
1996	125846	OLT	BARZA	0.52	0.44	0.35	0.20	0.51	0.4070
1997	24338	BACAU	PARJOL	0.64	0.37	0.31	0.18	0.49	0.4069
1998	93539	CALARASI	DRAGOS VODA	0.57	0.48	0.38	0.19	0.43	0.4067
1999	179739	GIURGIU	MALU	0.49	0.52	0.39	0.21	0.45	0.4067
2000	31841	BIHOR	TULCA	0.45	0.34	0.43	0.27	0.49	0.4067
2001	61808	CONSTANTA	GARLICIU	0.53	0.54	0.41	0.19	0.40	0.4067
2002	132342	PRAHOVA	BERTEA	0.56	0.41	0.38	0.19	0.46	0.4067
2003	171539	VALCEA	MUEREASCA	0.56	0.42	0.38	0.17	0.48	0.4067
2004	66198	DAMBOVITA	BALENI	0.62	0.40	0.35	0.16	0.47	0.4066
2005	75686	GALATI	BANEASA	0.57	0.51	0.35	0.23	0.41	0.4066
2006	128588	OLT	RUSANESTI	0.58	0.53	0.37	0.14	0.44	0.4066
2007	152582	TELEORMAN	COSMESTI	0.55	0.40	0.41	0.23	0.41	0.4065

2008	49046	BUZAU	RUSETU	0.58	0.60	0.33	0.19	0.40	0.4065
2009	173533	VALCEA	STROESTI	0.54	0.35	0.36	0.29	0.44	0.4065
2010	31208	BIHOR	SPINUS	0.47	0.48	0.42	0.18	0.48	0.4065
2011	102419	CALARASI	CURCANI	0.54	0.49	0.36	0.22	0.44	0.4064
2012	141884	SALAJ	LOZNA	0.53	0.57	0.35	0.24	0.39	0.4064
2013	23975	BACAU	PALANCA	0.61	0.44	0.36	0.15	0.45	0.4063
2014	49625	BUZAU	STALPU	0.54	0.42	0.43	0.13	0.47	0.4063
2015	138770	SATU-MARE	SACASENI	0.52	0.42	0.44	0.15	0.46	0.4062
2016	150766	SUCEAVA	VADU MOLDOVEI	0.55	0.45	0.36	0.20	0.47	0.4061
2017	98916	IASI	SCANTEIA	0.63	0.40	0.34	0.18	0.45	0.4061
2018	171806	VALCEA	OLANU	0.53	0.43	0.39	0.18	0.47	0.4059
2019	59657	CLUJ	SUATU	0.53	0.38	0.43	0.29	0.37	0.4058
2020	110456	MEHEDINTI	BALTA	0.57	0.55	0.47	0.20	0.29	0.4058
2021	33177	BISTRITA-NASAUD	COSBUC	0.53	0.40	0.44	0.17	0.45	0.4058
2022	107118	MARAMURES	BAITA DE SUB CODRU	0.54	0.47	0.43	0.17	0.42	0.4057
2023	34770	BISTRITA-NASAUD	SIEU-ODORHEI	0.53	0.47	0.41	0.17	0.44	0.4057
2024	21196	BACAU	BALCANI	0.68	0.38	0.34	0.11	0.48	0.4057
2025	105712	CALARASI	VALEA ARGOVEI	0.54	0.56	0.38	0.24	0.37	0.4057
2026	97517	IASI	HORLESTI	0.58	0.56	0.39	0.12	0.42	0.4057
2027	53755	CARAS-SEVERIN	SACU	0.54	0.36	0.43	0.17	0.46	0.4056
2028	22665	BACAU	GAICEANA	0.61	0.41	0.33	0.27	0.40	0.4055
2029	90342	HUNEDOARA	ORASTIOARA DE SUS	0.65	0.56	0.25	0.16	0.46	0.4055
2030	141535	SALAJ	HOROATU CRASNEI	0.58	0.37	0.42	0.16	0.44	0.4055
2031	138538	SATU-MARE	PIR	0.51	0.52	0.40	0.18	0.44	0.4055
2032	22834	BACAU	GLAVANESTI	0.59	0.41	0.36	0.22	0.43	0.4054
2033	99968	IASI	VALEA SEACA	0.61	0.36	0.34	0.17	0.50	0.4052
2034	130231	OLT	VULTURESTI	0.56	0.38	0.38	0.21	0.45	0.4052
2035	173230	VALCEA	STOENESTI	0.59	0.35	0.38	0.21	0.45	0.4051
2036	130302	OLT	GAVANESTI	0.55	0.37	0.36	0.25	0.46	0.4051

2037	53675	CARAS-SEVERIN	RACASDIA	0.54	0.36	0.43	0.14	0.48	0.4050
2038	137274	SATU-MARE	CAMARZANA	0.53	0.39	0.43	0.19	0.45	0.4049
2039	167320	VASLUI	PUSCASI	0.52	0.47	0.29	0.29	0.48	0.4049
2040	77126	GALATI	SCANTEIESTI	0.55	0.51	0.34	0.26	0.40	0.4049
2041	132645	PRAHOVA	CHIOJDEANCA	0.51	0.38	0.39	0.29	0.42	0.4048
2042	74750	DOLJ	VARVORU DE JOS	0.61	0.46	0.35	0.25	0.37	0.4048
2043	44300	BRAILA	TUFESTI	0.54	0.46	0.38	0.23	0.42	0.4047
2044	137363	SATU-MARE	CEHAL	0.56	0.40	0.42	0.14	0.46	0.4046
2045	165274	VASLUI	PERIENI	0.56	0.43	0.37	0.23	0.42	0.4046
2046	105455	CALARASI	TAMADAU MARE	0.52	0.42	0.37	0.24	0.45	0.4045
2047	113206	MEHEDINTI	PRISTOL	0.48	0.52	0.42	0.21	0.42	0.4045
2048	159945	TULCEA	CARCALIU	0.42	0.50	0.40	0.23	0.48	0.4045
2049	63161	CONSTANTA	DUMBRAVENI	0.48	0.56	0.43	0.27	0.34	0.4044
2050	108614	MARAMURES	RONA DE JOS	0.50	0.41	0.37	0.26	0.45	0.4044
2051	91624	HUNEDOARA	TOTESTI	0.42	0.27	0.45	0.27	0.52	0.4044
2052	61167	CONSTANTA	CERCHEZU	0.51	0.38	0.43	0.26	0.41	0.4043
2053	53345	CARAS-SEVERIN	NAIDAS	0.52	0.51	0.39	0.22	0.41	0.4043
2054	90119	HUNEDOARA	LUNCA CERNII DE JOS	0.54	0.53	0.48	0.15	0.34	0.4043
2055	141081	SALAJ	FILDU DE JOS	0.56	0.37	0.45	0.18	0.41	0.4043
2056	107234	MARAMURES	BICAZ	0.51	0.39	0.43	0.20	0.45	0.4042
2057	129629	OLT	URZICA	0.51	0.48	0.42	0.18	0.43	0.4042
2058	113518	MEHEDINTI	STANGACEAUA	0.51	0.50	0.34	0.30	0.41	0.4042
2059	99478	IASI	TATARUSI	0.64	0.49	0.33	0.13	0.44	0.4040
2060	92907	IALOMITA	BALACIU	0.54	0.58	0.39	0.20	0.37	0.4039
2061	125490	OLT	DRAGHICENI	0.48	0.34	0.36	0.36	0.44	0.4039
2062	73852	DOLJ	RADOVAN	0.52	0.47	0.45	0.17	0.41	0.4038
2063	157969	TIMIS	OHABA LUNGA	0.54	0.52	0.44	0.19	0.36	0.4038
2064	128962	OLT	SPINENI	0.53	0.48	0.35	0.27	0.41	0.4037
2065	135315	PRAHOVA	STARCHIOJD	0.62	0.37	0.39	0.14	0.44	0.4037
2066	75356	GALATI	BERESTI-MERIA	0.63	0.39	0.34	0.21	0.41	0.4037

2067	165817	VASLUI	ROSIESTI	0.64	0.40	0.36	0.17	0.41	0.4037
2068	25932	BACAU	UNGURENI	0.63	0.41	0.32	0.24	0.41	0.4037
2069	59498	CLUJ	SANMARTIN	0.55	0.39	0.45	0.20	0.39	0.4037
2070	138805	SATU-MARE	SAUCA	0.51	0.43	0.41	0.24	0.41	0.4037
2071	143922	SIBIU	APOLDU DE JOS	0.51	0.50	0.40	0.13	0.48	0.4036
2072	44140	BRAILA	SUTESTI	0.58	0.47	0.35	0.21	0.42	0.4036
2073	177101	VRANCEA	PALTIN	0.58	0.36	0.40	0.20	0.42	0.4035
2074	25291	BACAU	SCORTENI	0.55	0.38	0.34	0.25	0.46	0.4034
2075	37958	BOTOSANI	MANOLEASA	0.63	0.41	0.37	0.20	0.39	0.4033
2076	78926	GORJ	BERLESTI	0.56	0.40	0.41	0.20	0.41	0.4032
2077	178313	VRANCEA	VALEA Sarii	0.56	0.49	0.35	0.22	0.42	0.4030
2078	37217	BOTOSANI	DURNESTI	0.58	0.39	0.39	0.21	0.41	0.4030
2079	125061	NEAMT	ZANESTI	0.49	0.22	0.38	0.32	0.50	0.4029
2080	77475	GALATI	VALEA MARULUI	0.54	0.39	0.35	0.28	0.44	0.4029
2081	46377	BUZAU	COCHIRLEANCA	0.60	0.41	0.36	0.16	0.45	0.4029
2082	21668	BACAU	BUHOCI	0.57	0.42	0.34	0.19	0.48	0.4028
2083	90725	HUNEDOARA	RACHITOVA	0.54	0.39	0.45	0.14	0.44	0.4028
2084	93717	IALOMITA	GRINDU	0.51	0.45	0.37	0.30	0.39	0.4028
2085	68253	DAMBOVITA	MORTENI	0.55	0.34	0.40	0.19	0.47	0.4028
2086	90066	HUNEDOARA	LELESE	0.50	0.36	0.48	0.25	0.39	0.4027
2087	82243	GORJ	STEJARI	0.58	0.38	0.40	0.19	0.42	0.4027
2088	152350	TELEORMAN	CALINESTI	0.55	0.52	0.39	0.20	0.38	0.4026
2089	152172	TELEORMAN	BOTOROAGA	0.62	0.40	0.39	0.15	0.42	0.4025
2090	94330	IALOMITA	SALCIOARA	0.54	0.56	0.38	0.19	0.39	0.4024
2091	24034	BACAU	PARAVA	0.57	0.37	0.34	0.30	0.41	0.4023
2092	126166	OLT	CARLOGANI	0.54	0.45	0.38	0.21	0.43	0.4023
2093	23494	BACAU	MOTOSENI	0.64	0.47	0.36	0.17	0.38	0.4023
2094	34477	BISTRITA-NASAUD	SANMIHAIU DE CAMPIE	0.55	0.33	0.43	0.28	0.37	0.4022
2095	23127	BACAU	IZVORU BERHECIULUI	0.54	0.40	0.37	0.30	0.39	0.4022
2096	73317	DOLJ	MARSANI	0.58	0.56	0.34	0.14	0.42	0.4022
2097	75766	GALATI	BRAHASESTI	0.60	0.53	0.41	0.18	0.33	0.4021

2098	125677	OLT	BALDOVINESTI	0.46	0.41	0.43	0.19	0.48	0.4021
2099	46830	BUZAU	GHERGHEASA	0.54	0.39	0.32	0.39	0.37	0.4020
2100	165130	VASLUI	OSESTI	0.58	0.52	0.34	0.21	0.39	0.4020
2101	152252	TELEORMAN	BRANCENI	0.42	0.32	0.38	0.39	0.45	0.4019
2102	100754	IALOMITA	ADANCATA	0.52	0.53	0.36	0.21	0.43	0.4018
2103	6397	ALBA	PONOR	0.50	0.42	0.53	0.12	0.39	0.4018
2104	125999	OLT	BREBENI	0.59	0.38	0.41	0.13	0.44	0.4017
2105	161525	TULCEA	I.C.BRATIANU	0.51	0.48	0.42	0.12	0.47	0.4017
2106	164197	VASLUI	HOCENI	0.64	0.58	0.32	0.16	0.37	0.4017
2107	113732	MEHEDINTI	TAMNA	0.60	0.40	0.37	0.23	0.39	0.4017
2108	71885	DOLJ	COSOVENI	0.52	0.41	0.41	0.15	0.48	0.4017
2109	171931	VALCEA	OTESANI	0.55	0.37	0.38	0.18	0.47	0.4016
2110	49894	BUZAU	ULMENI	0.51	0.33	0.37	0.27	0.48	0.4016
2111	39967	BOTOSANI	CANDESTI	0.49	0.44	0.43	0.20	0.43	0.4016
2112	167071	VASLUI	ZAPODENI	0.61	0.43	0.33	0.18	0.44	0.4015
2113	162014	VASLUI	ALBESTI	0.58	0.47	0.35	0.18	0.44	0.4015
2114	159455	TIMIS	SARAVALE	0.53	0.49	0.44	0.13	0.41	0.4015
2115	175439	VRANCEA	BORDESTI	0.48	0.39	0.34	0.35	0.44	0.4014
2116	97321	IASI	GROPNITA	0.59	0.56	0.33	0.21	0.38	0.4014
2117	162498	VASLUI	BEREZENI	0.61	0.51	0.31	0.22	0.40	0.4013
2118	70897	DOLJ	BISTRET	0.60	0.66	0.34	0.13	0.36	0.4013
2119	170444	VALCEA	GUSOENI	0.52	0.46	0.38	0.20	0.45	0.4012
2120	42498	BRASOV	AUGUSTIN	0.44	0.41	0.40	0.35	0.40	0.4012
2121	135501	PRAHOVA	SOIMARI	0.54	0.41	0.38	0.17	0.47	0.4011
2122	66401	DAMBOVITA	BILCIURESTI	0.51	0.38	0.38	0.23	0.47	0.4010
2123	103470	GIURGIU	GREACA	0.48	0.46	0.39	0.22	0.45	0.4008
2124	38544	BOTOSANI	POMARLA	0.56	0.42	0.37	0.22	0.43	0.4008
2125	48968	BUZAU	RAMNICELU	0.51	0.32	0.40	0.27	0.44	0.4008
2126	99370	IASI	SIPOTE	0.61	0.37	0.32	0.28	0.40	0.4008
2127	140770	SALAJ	CRISTOLT	0.54	0.41	0.43	0.15	0.43	0.4008
2128	135896	PRAHOVA	TOMSANI	0.47	0.30	0.38	0.29	0.50	0.4007
2129	130357	OLT	OSICA DE JOS	0.49	0.42	0.35	0.23	0.50	0.4007

2130	96147	IASI	CEPLENITA	0.58	0.35	0.32	0.26	0.44	0.4007
2131	44257	BRAILA	TUDOR VLADIMIRESCU	0.53	0.55	0.36	0.21	0.40	0.4006
2132	105106	GIURGIU	SINGURENI	0.56	0.59	0.36	0.14	0.41	0.4006
2133	73335	DOLJ	MOTATEI	0.62	0.41	0.34	0.20	0.42	0.4006
2134	80613	GORJ	JUPANESTI	0.55	0.44	0.37	0.14	0.48	0.4006
2135	70726	DOLJ	APELE VII	0.56	0.49	0.38	0.18	0.41	0.4006
2136	177726	VRANCEA	SLOBOZIA CIORASTI	0.58	0.41	0.39	0.18	0.42	0.4006
2137	179659	BISTRITA- NASAUD	NEGRILESTI	0.53	0.36	0.45	0.17	0.43	0.4005
2138	105829	CALARASI	VASILATI	0.55	0.45	0.38	0.18	0.43	0.4005
2139	125659	OLT	BABICIU	0.50	0.50	0.35	0.21	0.46	0.4005
2140	150070	SUCEAVA	RADASENI	0.53	0.43	0.35	0.20	0.48	0.4004
2141	153124	TELEORMAN	LISA	0.52	0.45	0.38	0.24	0.41	0.4004
2142	113493	MEHEDINTI	SALCIA	0.55	0.60	0.35	0.14	0.43	0.4003
2143	127411	OLT	LELEASCA	0.53	0.46	0.38	0.25	0.39	0.4003
2144	100219	IASI	VOINESTI	0.60	0.55	0.33	0.17	0.39	0.4002
2145	2577	ALBA	AVRAM IANCU	0.58	0.46	0.42	0.13	0.40	0.4002
2146	172279	VALCEA	PESCEANA	0.51	0.36	0.41	0.23	0.44	0.4002
2147	55598	CLUJ	AITON	0.49	0.46	0.38	0.28	0.40	0.4001
2148	147054	SUCEAVA	BOGDANESTI	0.54	0.40	0.35	0.19	0.50	0.4000
2149	73371	DOLJ	MURGASI	0.59	0.42	0.41	0.16	0.40	0.4000
2150	76175	GALATI	DRAGUSENI	0.66	0.43	0.32	0.22	0.37	0.3999
2151	105295	GIURGIU	STANESTI	0.57	0.45	0.40	0.15	0.42	0.3999
2152	35884	BOTOSANI	STAUENI	0.50	0.33	0.37	0.31	0.45	0.3998
2153	149968	SUCEAVA	PREUTESTI	0.62	0.41	0.34	0.14	0.46	0.3997
2154	72052	DOLJ	DIOSTI	0.57	0.38	0.38	0.17	0.45	0.3996
2155	112959	MEHEDINTI	PODENI	0.53	0.51	0.46	0.16	0.35	0.3995
2156	23449	BACAU	MANASTIREA CASIN	0.65	0.52	0.35	0.06	0.43	0.3995
2157	97063	IASI	FOCURI	0.59	0.39	0.35	0.26	0.39	0.3994
2158	96370	IASI	COMARNA	0.58	0.44	0.36	0.14	0.45	0.3993
2159	103899	GIURGIU	IZVOARELE	0.63	0.46	0.38	0.17	0.36	0.3993

2160	66697	DAMBOVITA	COJASCA	0.56	0.36	0.36	0.29	0.40	0.3993
2161	67121	DAMBOVITA	COSTESTII DIN VALE	0.55	0.41	0.39	0.12	0.48	0.3992
2162	89151	HUNEDOARA	CERBAL	0.53	0.45	0.46	0.24	0.32	0.3990
2163	127938	OLT	ORLEA	0.55	0.60	0.35	0.09	0.46	0.3990
2164	101984	GIURGIU	CLEJANI	0.59	0.47	0.38	0.17	0.39	0.3990
2165	4703	ALBA	HOPARTA	0.53	0.47	0.39	0.21	0.41	0.3989
2166	37011	BOTOSANI	DERSCA	0.54	0.37	0.37	0.23	0.45	0.3989
2167	151460	SUCEAVA	SERBAUTI	0.54	0.50	0.34	0.16	0.47	0.3987
2168	94768	CALARASI	VLAD TEPES	0.52	0.47	0.35	0.28	0.40	0.3987
2169	118637	MURES	PAPIU ILARIAN	0.45	0.34	0.37	0.32	0.46	0.3986
2170	129745	OLT	VADASTRITA	0.52	0.47	0.36	0.22	0.43	0.3986
2171	129095	OLT	STOENESTI	0.52	0.53	0.36	0.15	0.46	0.3985
2172	96888	IASI	DOBROVAT	0.59	0.60	0.32	0.14	0.41	0.3985
2173	127901	OLT	OPTASI-MAGURA	0.47	0.38	0.45	0.21	0.44	0.3985
2174	121153	NEAMT	BAHNA	0.58	0.37	0.40	0.22	0.38	0.3984
2175	166985	VASLUI	VULTURESTI	0.51	0.50	0.39	0.15	0.46	0.3984
2176	140547	SALAJ	CIZER	0.56	0.35	0.39	0.21	0.43	0.3984
2177	100923	IALOMITA	AXINTELE	0.58	0.65	0.38	0.14	0.34	0.3983
2178	148916	SUCEAVA	GRAMESTI	0.53	0.40	0.36	0.19	0.48	0.3981
2179	142373	SALAJ	POIANA BLENCHII	0.53	0.40	0.42	0.17	0.43	0.3981
2180	44462	BRAILA	VISANI	0.57	0.59	0.34	0.20	0.37	0.3980
2181	125169	NEAMT	NEGRESTI	0.52	0.36	0.35	0.27	0.45	0.3980
2182	165899	VASLUI	SOLESTI	0.61	0.39	0.34	0.19	0.42	0.3980
2183	72463	DOLJ	GIGHERA	0.60	0.67	0.35	0.07	0.38	0.3979
2184	126905	OLT	FAGETELU	0.53	0.35	0.38	0.32	0.38	0.3979
2185	127750	OLT	OBARSIA	0.55	0.54	0.33	0.17	0.44	0.3978
2186	35152	BISTRITA-NASAUD	TARLISUA	0.63	0.40	0.44	0.12	0.37	0.3977
2187	21971	BACAU	CORBASCA	0.62	0.40	0.32	0.22	0.41	0.3976
2188	84148	HARGHITA	CORBU	0.59	0.37	0.43	0.12	0.42	0.3976
2189	38731	BOTOSANI	RIPICENI	0.50	0.38	0.38	0.25	0.45	0.3975
2190	164892	VASLUI	MICLESTI	0.55	0.46	0.30	0.25	0.44	0.3974

2191	167302	VASLUI	MUNTENII DE SUS	0.52	0.35	0.36	0.23	0.48	0.3974
2192	129184	OLT	STUDINA	0.51	0.48	0.38	0.18	0.45	0.3974
2193	150196	SUCEAVA	SATU MARE	0.54	0.43	0.35	0.19	0.46	0.3973
2194	99539	IASI	TODIRESTI	0.60	0.38	0.30	0.30	0.39	0.3973
2195	143067	SALAJ	ZALHA	0.53	0.40	0.46	0.18	0.38	0.3973
2196	75668	GALATI	BALENI	0.54	0.37	0.35	0.28	0.42	0.3972
2197	171209	VALCEA	MADULARI	0.51	0.48	0.38	0.23	0.40	0.3972
2198	45959	BUZAU	CATINA	0.54	0.38	0.36	0.25	0.43	0.3972
2199	150114	SUCEAVA	RASCA	0.63	0.50	0.35	0.05	0.46	0.3971
2200	43732	BRAILA	RAMNICELU	0.56	0.47	0.36	0.21	0.40	0.3971
2201	147036	SUCEAVA	BILCA	0.52	0.39	0.37	0.21	0.46	0.3969
2202	161543	TULCEA	VACARENI	0.44	0.44	0.42	0.21	0.46	0.3969
2203	125757	OLT	BARASTI	0.54	0.37	0.35	0.29	0.41	0.3969
2204	126978	OLT	FALCOIU	0.56	0.49	0.34	0.17	0.44	0.3968
2205	127625	OLT	MORUNGLAV	0.54	0.60	0.33	0.14	0.44	0.3968
2206	25745	BACAU	TATARASTI	0.56	0.37	0.35	0.26	0.41	0.3968
2207	93600	IALOMITA	GHEORGHE DOJA	0.51	0.41	0.39	0.22	0.43	0.3968
2208	72383	DOLJ	GALICEA MARE	0.52	0.38	0.37	0.24	0.45	0.3968
2209	129816	OLT	VERGULEASA	0.56	0.44	0.36	0.18	0.44	0.3967
2210	149502	SUCEAVA	MOLDOVA-SULITA	0.60	0.42	0.43	0.11	0.39	0.3967
2211	173793	VALCEA	SUSANI	0.60	0.53	0.33	0.18	0.37	0.3967
2212	15554	ARGES	CIOMAGESTI	0.52	0.43	0.35	0.28	0.41	0.3966
2213	65154	COVASNA	ESTELNIC	0.55	0.40	0.46	0.10	0.42	0.3965
2214	94125	CALARASI	ALEXANDRU ODOBESCU	0.53	0.52	0.36	0.18	0.43	0.3965
2215	76932	GALATI	OANCEA	0.49	0.53	0.34	0.24	0.42	0.3965
2216	75864	GALATI	CAVADINESTI	0.61	0.56	0.34	0.16	0.37	0.3965
2217	166770	VASLUI	VINDEREI	0.65	0.46	0.33	0.17	0.39	0.3964
2218	136250	PRAHOVA	OLARI	0.45	0.47	0.33	0.28	0.47	0.3963
2219	113698	MEHEDINTI	SOVARNA	0.51	0.38	0.43	0.17	0.44	0.3961
2220	128436	OLT	PRISEACA	0.50	0.32	0.43	0.19	0.47	0.3961
2221	20607	BACAU	GURA VAII	0.62	0.40	0.35	0.13	0.44	0.3961

2222	159482	TIMIS	VALCANI	0.43	0.29	0.40	0.30	0.48	0.3961
2223	177986	VRANCEA	TATARANU	0.55	0.40	0.35	0.27	0.40	0.3960
2224	85467	HARGHITA	SACEL	0.57	0.36	0.42	0.20	0.39	0.3959
2225	120511	MURES	BERENI	0.49	0.48	0.37	0.20	0.45	0.3959
2226	49153	BUZAU	SAHATENI	0.52	0.37	0.38	0.23	0.44	0.3959
2227	130124	OLT	VULPENI	0.54	0.36	0.43	0.17	0.43	0.3959
2228	44355	BRAILA	UNIREA	0.55	0.51	0.36	0.18	0.41	0.3958
2229	163681	VASLUI	DUDA-EPURENI	0.60	0.47	0.34	0.15	0.43	0.3958
2230	162381	VASLUI	BACESTI	0.57	0.41	0.30	0.29	0.40	0.3957
2231	112600	MEHEDINTI	LIVEZILE	0.52	0.39	0.40	0.26	0.38	0.3957
2232	164277	VASLUI	DIMITRIE CANTEMIR	0.61	0.49	0.31	0.21	0.39	0.3957
2233	113395	MEHEDINTI	PUNGHINA	0.60	0.46	0.38	0.17	0.38	0.3956
2234	151512	SUCEAVA	HANTESTI	0.55	0.46	0.35	0.16	0.46	0.3956
2235	151246	SUCEAVA	ZAMOSTEA	0.56	0.54	0.33	0.13	0.45	0.3955
2236	144651	SIBIU	IACOBENI	0.60	0.43	0.42	0.11	0.39	0.3955
2237	89080	HUNEDOARA	BURJUC	0.51	0.58	0.37	0.16	0.41	0.3955
2238	163208	VASLUI	CRETESTI	0.54	0.59	0.34	0.18	0.40	0.3954
2239	115771	MURES	BICHIS	0.49	0.37	0.40	0.26	0.43	0.3954
2240	101056	IALOMITA	BARCANESTI	0.61	0.63	0.37	0.09	0.36	0.3954
2241	92097	HUNEDOARA	VORTA	0.52	0.56	0.42	0.13	0.39	0.3954
2242	175466	VRANCEA	BROSTENI	0.50	0.38	0.37	0.24	0.46	0.3953
2243	37912	BOTOSANI	LUNCA	0.61	0.38	0.39	0.15	0.41	0.3952
2244	74581	DOLJ	VALEA STANCIULUI	0.62	0.62	0.35	0.08	0.38	0.3952
2245	90262	HUNEDOARA	MARTINESTI	0.53	0.40	0.44	0.16	0.42	0.3951
2246	128882	OLT	SAMBURESTI	0.50	0.36	0.39	0.26	0.43	0.3951
2247	99600	IASI	TRIFESTI	0.58	0.55	0.33	0.14	0.41	0.3950
2248	142854	SALAJ	SAMSUD	0.51	0.36	0.42	0.16	0.47	0.3950
2249	76763	GALATI	NAMOLOASA	0.54	0.63	0.36	0.17	0.37	0.3950
2250	124803	NEAMT	TIBUCANI	0.57	0.40	0.35	0.22	0.41	0.3949
2251	180000	IALOMITA	PLATONESTI	0.48	0.54	0.38	0.15	0.46	0.3948
2252	37850	BOTOSANI	LEORDA	0.53	0.37	0.34	0.27	0.44	0.3948

2253	100362	IASI	CIOHORANI	0.46	0.36	0.29	0.41	0.45	0.3947
2254	87843	HUNEDOARA	BALSA	0.54	0.53	0.42	0.14	0.38	0.3946
2255	104225	GIURGIU	MARSA	0.56	0.41	0.37	0.20	0.42	0.3945
2256	36809	BOTOSANI	COTUSCA	0.58	0.40	0.37	0.19	0.40	0.3945
2257	39417	BOTOSANI	UNGURENI	0.67	0.36	0.33	0.16	0.41	0.3944
2258	128178	OLT	PARSCOVENI	0.52	0.47	0.34	0.15	0.49	0.3943
2259	154996	TELEORMAN	NENCIULESTI	0.49	0.51	0.37	0.16	0.46	0.3943
2260	72098	DOLJ	DOBRESTI	0.56	0.60	0.35	0.14	0.41	0.3943
2261	86749	HUNEDOARA	CARJITI	0.47	0.46	0.43	0.14	0.46	0.3942
2262	37823	BOTOSANI	IBANESTI	0.58	0.39	0.35	0.17	0.45	0.3942
2263	21560	BACAU	BOGDANESTI	0.53	0.37	0.38	0.13	0.50	0.3942
2264	96192	IASI	CIORTESTI	0.64	0.40	0.34	0.18	0.39	0.3942
2265	149049	SUCEAVA	HORODNICENI	0.56	0.42	0.39	0.18	0.41	0.3942
2266	98649	IASI	PROBOTA	0.59	0.48	0.38	0.13	0.40	0.3941
2267	53069	CARAS-SEVERIN	LAPUSNICEL	0.54	0.38	0.47	0.16	0.37	0.3941
2268	69447	DAMBOVITA	VARFURI	0.50	0.38	0.34	0.22	0.48	0.3941
2269	47300	BUZAU	LUCIU	0.55	0.56	0.38	0.12	0.40	0.3939
2270	176891	VRANCEA	NARUJA	0.51	0.39	0.42	0.22	0.39	0.3938
2271	153339	TELEORMAN	MARZANESTI	0.53	0.39	0.38	0.22	0.42	0.3938
2272	72533	DOLJ	GIURGITA	0.55	0.41	0.46	0.08	0.42	0.3938
2273	177469	VRANCEA	REGHIU	0.61	0.46	0.37	0.17	0.36	0.3937
2274	149101	SUCEAVA	HORODNIC DE JOS	0.49	0.35	0.40	0.20	0.47	0.3937
2275	38161	BOTOSANI	MIHAILENI	0.46	0.26	0.38	0.31	0.48	0.3937
2276	177655	VRANCEA	SLOBOZIA BRADULUI	0.58	0.45	0.36	0.30	0.30	0.3937
2277	147465	SUCEAVA	BUNESTI	0.48	0.42	0.37	0.22	0.47	0.3936
2278	38633	BOTOSANI	RADAUTI-PRUT	0.59	0.37	0.38	0.20	0.39	0.3936
2279	116723	MURES	FARAGAU	0.51	0.40	0.37	0.31	0.37	0.3935
2280	37459	BOTOSANI	GORBANESTI	0.58	0.40	0.43	0.17	0.35	0.3934
2281	173855	VALCEA	TETOIU	0.59	0.39	0.38	0.21	0.37	0.3933
2282	93931	CALARASI	LUPSANU	0.57	0.43	0.37	0.18	0.42	0.3933
2283	122132	NEAMT	COSTISA	0.45	0.23	0.47	0.26	0.45	0.3932

2284	32955	BISTRITA-NASAUD	CICEU-GIURGESTI	0.51	0.39	0.43	0.16	0.44	0.3932
2285	26083	BACAU	VALEA SEACA	0.56	0.38	0.31	0.33	0.39	0.3932
2286	124028	NEAMT	REDIU	0.57	0.35	0.36	0.17	0.47	0.3931
2287	130062	OLT	VOINEASA	0.55	0.52	0.34	0.18	0.41	0.3931
2288	72150	DOLJ	DRAGOTESTI	0.55	0.35	0.38	0.20	0.44	0.3931
2289	4268	ALBA	DOSTAT	0.51	0.51	0.41	0.15	0.40	0.3929
2290	110535	MEHEDINTI	BALACITA	0.56	0.43	0.39	0.19	0.39	0.3928
2291	174496	VALCEA	TITESTI	0.49	0.38	0.36	0.30	0.41	0.3928
2292	37672	BOTOSANI	HILISEU-HORIA	0.60	0.40	0.37	0.16	0.41	0.3928
2293	64005	COVASNA	BRATES	0.42	0.28	0.48	0.18	0.49	0.3925
2294	151503	SUCEAVA	CAPU CAMPULUI	0.54	0.51	0.34	0.13	0.46	0.3925
2295	127368	OLT	IZBICENI	0.56	0.60	0.32	0.15	0.41	0.3925
2296	162327	VASLUI	BACANI	0.56	0.47	0.33	0.20	0.41	0.3925
2297	63866	COVASNA	BELIN	0.59	0.42	0.41	0.13	0.38	0.3925
2298	26346	BACAU	GIOSENI	0.51	0.45	0.32	0.26	0.44	0.3924
2299	36499	BOTOSANI	CALARASI	0.56	0.51	0.33	0.23	0.37	0.3924
2300	74949	DOLJ	ROJISTE	0.50	0.50	0.39	0.15	0.44	0.3924
2301	43625	BRAILA	MIRCEA VODA	0.52	0.35	0.38	0.22	0.44	0.3924
2302	26338	BACAU	BUCIUMI	0.51	0.36	0.35	0.22	0.48	0.3922
2303	45389	BUZAU	BOZIORU	0.50	0.37	0.39	0.28	0.40	0.3922
2304	154228	TELEORMAN	SILISTEA	0.46	0.29	0.41	0.26	0.46	0.3922
2305	63334	CONSTANTA	FANTANELE	0.42	0.32	0.45	0.27	0.45	0.3922
2306	46439	BUZAU	COLTI	0.50	0.34	0.38	0.27	0.43	0.3921
2307	104421	ILFOV	NUCI	0.54	0.42	0.38	0.22	0.39	0.3921
2308	128659	OLT	SCHITU	0.53	0.39	0.35	0.18	0.47	0.3920
2309	114079	MEHEDINTI	VRATA	0.51	0.66	0.35	0.11	0.42	0.3919
2310	98300	IASI	OTELANI	0.57	0.39	0.35	0.18	0.43	0.3918
2311	152314	TELEORMAN	BUJORU	0.51	0.57	0.36	0.18	0.40	0.3918
2312	130366	OLT	SARBII - MAGURA	0.55	0.41	0.38	0.16	0.43	0.3918
2313	161561	TULCEA	VALEA TEILOR	0.49	0.58	0.37	0.24	0.36	0.3917
2314	93735	IALOMITA	GRIVITA	0.48	0.34	0.39	0.26	0.44	0.3917

2315	6930	ALBA	ROSIA DE SECAS	0.54	0.43	0.39	0.16	0.42	0.3916
2316	66223	DAMBOVITA	BARBULETU	0.51	0.32	0.40	0.15	0.50	0.3916
2317	71956	DOLJ	DANETI	0.63	0.43	0.36	0.09	0.43	0.3916
2318	56096	CLUJ	BOBALNA	0.54	0.40	0.45	0.14	0.38	0.3916
2319	92783	IALOMITA	ALBESTI	0.51	0.57	0.37	0.18	0.39	0.3915
2320	61737	CONSTANTA	DOBROMIR	0.59	0.56	0.38	0.17	0.30	0.3915
2321	54350	CARAS-SEVERIN	TARNOVA	0.51	0.35	0.42	0.18	0.44	0.3914
2322	178947	VRANCEA	OBREJITA	0.42	0.33	0.40	0.27	0.49	0.3914
2323	105384	CALARASI	SOLDANU	0.53	0.45	0.37	0.14	0.45	0.3914
2324	126585	OLT	DANEASA	0.58	0.46	0.34	0.16	0.42	0.3913
2325	154139	TELEORMAN	SEACA	0.54	0.53	0.35	0.12	0.44	0.3913
2326	24427	BACAU	PLOPANA	0.57	0.40	0.37	0.21	0.39	0.3912
2327	39792	BOTOSANI	VLASINESTI	0.55	0.35	0.42	0.13	0.44	0.3912
2328	47854	BUZAU	NAENI	0.54	0.42	0.37	0.25	0.38	0.3911
2329	154834	TELEORMAN	TIGANESTI	0.46	0.31	0.42	0.20	0.48	0.3910
2330	152500	TELEORMAN	CERVENIA	0.54	0.48	0.37	0.12	0.45	0.3910
2331	44435	BRAILA	VICTORIA	0.52	0.51	0.38	0.19	0.40	0.3910
2332	151763	TELEORMAN	LITA	0.53	0.53	0.36	0.13	0.43	0.3909
2333	55776	CLUJ	ASCHILEU	0.55	0.37	0.43	0.21	0.36	0.3908
2334	3397	ALBA	BLANDIANA	0.52	0.38	0.39	0.16	0.45	0.3907
2335	180055	CALARASI	CRIVAT	0.48	0.44	0.34	0.29	0.42	0.3907
2336	36373	BOTOSANI	BRAESTI	0.56	0.36	0.36	0.20	0.44	0.3906
2337	54699	CARAS-SEVERIN	ZORLENTU MARE	0.51	0.42	0.49	0.12	0.37	0.3906
2338	163486	VASLUI	DRAGOMIRESTI	0.64	0.40	0.32	0.21	0.37	0.3905
2339	38811	BOTOSANI	ROMA	0.53	0.33	0.41	0.22	0.41	0.3905
2340	97009	IASI	ERBICENI	0.64	0.38	0.34	0.14	0.42	0.3905
2341	100273	IASI	BALS	0.55	0.37	0.33	0.24	0.43	0.3904
2342	153865	TELEORMAN	RADOIESTI	0.47	0.43	0.42	0.18	0.43	0.3904
2343	121386	NEAMT	BIRA	0.48	0.35	0.37	0.27	0.44	0.3903
2344	153106	TELEORMAN	IZVOARELE	0.49	0.37	0.40	0.19	0.45	0.3902
2345	127171	OLT	GRADINARI	0.48	0.39	0.34	0.33	0.41	0.3901

2346	113849	MEHEDINTI	VANATORI	0.54	0.49	0.38	0.12	0.43	0.3901
2347	122061	NEAMT	CANDESTI	0.56	0.37	0.37	0.18	0.43	0.3901
2348	104715	GIURGIU	PUTINEIU	0.52	0.40	0.41	0.20	0.40	0.3899
2349	43812	BRAILA	ROSIORI	0.55	0.47	0.34	0.20	0.41	0.3898
2350	37057	BOTOSANI	DANGENI	0.60	0.40	0.35	0.17	0.41	0.3898
2351	101341	DAMBOVITA	BREZOAELE	0.54	0.35	0.38	0.15	0.47	0.3897
2352	149183	SUCEAVA	IZVOARELE SUCEVEI	0.60	0.41	0.39	0.12	0.40	0.3897
2353	165416	VASLUI	POGANA	0.58	0.51	0.34	0.17	0.39	0.3897
2354	141232	SALAJ	GARBOU	0.58	0.39	0.41	0.18	0.36	0.3896
2355	127689	OLT	MOVILENI	0.57	0.44	0.35	0.14	0.43	0.3896
2356	142676	SALAJ	SANMIHAIU ALMASULUI	0.54	0.38	0.42	0.17	0.40	0.3895
2357	127322	OLT	ICOANA	0.55	0.47	0.38	0.15	0.40	0.3894
2358	66955	DAMBOVITA	CORNATELU	0.55	0.39	0.44	0.13	0.39	0.3894
2359	43929	BRAILA	SCORTARU NOU	0.54	0.46	0.37	0.18	0.40	0.3894
2360	155127	TELEORMAN	FRASINET	0.48	0.35	0.41	0.20	0.45	0.3894
2361	74616	DOLJ	VELA	0.58	0.48	0.38	0.14	0.38	0.3894
2362	123013	NEAMT	ICUSESTI	0.61	0.38	0.31	0.22	0.40	0.3894
2363	77509	GALATI	VARLEZI	0.59	0.40	0.36	0.20	0.37	0.3893
2364	123969	NEAMT	RAZBOIENI	0.53	0.37	0.37	0.22	0.43	0.3892
2365	180046	IALOMITA	GURA IALOMITEI	0.48	0.59	0.34	0.19	0.42	0.3891
2366	152993	TELEORMAN	FRUMOASA	0.52	0.42	0.37	0.16	0.45	0.3891
2367	172698	VALCEA	ROSIILE	0.55	0.37	0.40	0.20	0.38	0.3890
2368	50987	CARAS- SEVERIN	OCNA DE FIER	0.42	0.38	0.41	0.18	0.51	0.3890
2369	113894	MEHEDINTI	VANJULET	0.48	0.55	0.32	0.24	0.42	0.3889
2370	39975	BOTOSANI	COSULA	0.53	0.58	0.33	0.20	0.38	0.3888
2371	42472	BRASOV	HOLBAV	0.46	0.34	0.41	0.20	0.47	0.3887
2372	96904	IASI	DOLHESTI	0.58	0.43	0.32	0.20	0.41	0.3885
2373	102838	CALARASI	FRASINET	0.51	0.55	0.36	0.17	0.39	0.3885
2374	57449	CLUJ	CORNESTI	0.48	0.38	0.44	0.24	0.37	0.3884
2375	124331	NEAMT	STANITA	0.58	0.59	0.35	0.13	0.36	0.3884

2376	154585	TELEORMAN	TATARASTII DE JOS	0.59	0.38	0.37	0.17	0.40	0.3884
2377	120218	MURES	VIISOARA	0.57	0.42	0.37	0.14	0.42	0.3884
2378	96334	IASI	COARNELE CAPREI	0.53	0.38	0.37	0.25	0.38	0.3883
2379	179631	SALAJ	TREZNEA	0.50	0.38	0.43	0.16	0.44	0.3883
2380	130311	OLT	GHIMPETENI	0.48	0.53	0.35	0.20	0.42	0.3883
2381	129317	OLT	TATULESTI	0.51	0.36	0.36	0.21	0.46	0.3883
2382	163734	VASLUI	DUMESTI	0.59	0.43	0.33	0.17	0.42	0.3882
2383	133394	PRAHOVA	FULGA	0.49	0.31	0.37	0.25	0.45	0.3882
2384	148667	SUCEAVA	FRATAUTII NOI	0.56	0.40	0.37	0.14	0.43	0.3881
2385	103764	CALARASI	ILEANA	0.55	0.41	0.39	0.20	0.37	0.3881
2386	100086	IASI	VANATORI	0.61	0.36	0.33	0.15	0.44	0.3881
2387	150258	SUCEAVA	SLATINA	0.60	0.49	0.35	0.10	0.41	0.3881
2388	134899	PRAHOVA	PROVITA DE SUS	0.49	0.33	0.38	0.19	0.49	0.3880
2389	167231	VASLUI	FRUNTISENI	0.53	0.48	0.33	0.29	0.36	0.3880
2390	99441	IASI	TANSA	0.53	0.41	0.35	0.23	0.41	0.3880
2391	46867	BUZAU	GLODEANU SARAT	0.48	0.34	0.45	0.23	0.39	0.3879
2392	72276	DOLJ	FARCAS	0.53	0.42	0.40	0.13	0.43	0.3879
2393	103693	GIURGIU	IEPURESTI	0.52	0.40	0.39	0.19	0.41	0.3878
2394	146995	SUCEAVA	BALCAUTI	0.52	0.32	0.35	0.21	0.48	0.3877
2395	39266	BOTOSANI	TODIRENI	0.54	0.35	0.37	0.22	0.41	0.3877
2396	129460	OLT	TIA MARE	0.56	0.57	0.31	0.10	0.46	0.3877
2397	153776	TELEORMAN	VITANESTI	0.52	0.41	0.39	0.19	0.40	0.3876
2398	110740	MEHEDINTI	BREZNITA-MOTRU	0.54	0.40	0.38	0.17	0.43	0.3876
2399	144964	SIBIU	MERGHINDEAL	0.52	0.38	0.42	0.13	0.44	0.3876
2400	179926	DAMBOVITA	RASCAETI	0.49	0.34	0.42	0.13	0.48	0.3875
2401	72980	DOLJ	MACESU DE JOS	0.53	0.60	0.37	0.11	0.40	0.3874
2402	64265	COVASNA	DOBARLAU	0.59	0.36	0.36	0.13	0.44	0.3874
2403	103354	GIURGIU	GOSTINU	0.53	0.62	0.37	0.08	0.40	0.3874
2404	153151	TELEORMAN	LUNCA	0.48	0.52	0.35	0.22	0.41	0.3874
2405	18162	ARGES	POPESTI	0.55	0.39	0.36	0.23	0.39	0.3873
2406	148097	SUCEAVA	DOLHESTI	0.56	0.40	0.35	0.14	0.46	0.3873
2407	105222	CALARASI	SOHATU	0.58	0.61	0.34	0.15	0.34	0.3873

2408	38376	BOTOSANI	MITOC	0.54	0.37	0.36	0.27	0.37	0.3872
2409	179908	DAMBOVITA	PIETRARI	0.53	0.35	0.36	0.15	0.48	0.3872
2410	58794	CLUJ	PALATCA	0.50	0.40	0.45	0.22	0.35	0.3871
2411	22941	BACAU	HORGESTI	0.60	0.41	0.31	0.23	0.38	0.3870
2412	166672	VASLUI	VETRISOAIA	0.56	0.53	0.32	0.16	0.41	0.3870
2413	126825	OLT	DOBRUN	0.48	0.50	0.37	0.17	0.43	0.3870
2414	39942	BOTOSANI	LOZNA	0.52	0.43	0.35	0.23	0.40	0.3868
2415	36131	BOTOSANI	ALBESTI	0.64	0.42	0.31	0.19	0.37	0.3868
2416	155662	TIMIS	BARA	0.49	0.40	0.45	0.13	0.43	0.3868
2417	161106	TULCEA	OSTROV	0.44	0.45	0.39	0.27	0.40	0.3867
2418	179953	BISTRITA- NASAUD	CICEU - MIHAIESTI	0.48	0.39	0.41	0.17	0.44	0.3867
2419	32201	BIHOR	TOBOLIU	0.38	0.40	0.45	0.17	0.49	0.3865
2420	166235	VASLUI	TACUTA	0.63	0.47	0.30	0.16	0.39	0.3865
2421	136278	PRAHOVA	BATRANI	0.51	0.41	0.41	0.10	0.46	0.3865
2422	169583	VALCEA	FAURESTI	0.50	0.40	0.40	0.14	0.46	0.3865
2423	100326	IASI	HARMANESTI	0.48	0.31	0.33	0.33	0.44	0.3865
2424	47159	BUZAU	LARGU	0.52	0.58	0.35	0.16	0.39	0.3864
2425	25521	BACAU	STANISESTI	0.64	0.38	0.36	0.18	0.34	0.3863
2426	50326	BUZAU	VIPERESTI	0.57	0.46	0.32	0.19	0.40	0.3863
2427	126380	OLT	COTEANA	0.52	0.47	0.36	0.16	0.43	0.3863
2428	39612	BOTOSANI	VACULESTI	0.57	0.39	0.35	0.15	0.44	0.3859
2429	151709	TELEORMAN	CIUPERCENI	0.48	0.58	0.34	0.13	0.45	0.3859
2430	167286	VASLUI	DODESTI	0.49	0.38	0.33	0.31	0.41	0.3859
2431	22059	BACAU	COTOFANESTI	0.58	0.41	0.29	0.23	0.41	0.3858
2432	49233	BUZAU	SARULESTI	0.52	0.39	0.37	0.24	0.39	0.3858
2433	9019	ALBA	CUT	0.48	0.33	0.42	0.14	0.49	0.3858
2434	70673	DOLJ	AMARASTII DE SUS	0.49	0.42	0.41	0.16	0.43	0.3858
2435	36952	BOTOSANI	CRISTINESTI	0.58	0.39	0.36	0.20	0.38	0.3857
2436	77082	GALATI	REDIU	0.53	0.40	0.34	0.24	0.40	0.3857
2437	151120	SUCEAVA	VOLOVAT	0.53	0.30	0.38	0.16	0.47	0.3855
2438	158608	TIMIS	SECAS	0.47	0.42	0.46	0.22	0.35	0.3855

2439	165719	VASLUI	REBRICEA	0.57	0.45	0.30	0.24	0.39	0.3853
2440	127224	OLT	GROJDIBODU	0.55	0.50	0.34	0.10	0.45	0.3853
2441	127563	OLT	MILCOV	0.47	0.37	0.40	0.16	0.49	0.3853
2442	163789	VASLUI	EPURENI	0.57	0.43	0.32	0.20	0.41	0.3852
2443	152797	TELEORMAN	DRACSENEI	0.52	0.44	0.36	0.17	0.43	0.3851
2444	23644	BACAU	NEGRI	0.56	0.38	0.35	0.16	0.44	0.3850
2445	176551	VRANCEA	JITIA	0.52	0.39	0.33	0.31	0.37	0.3850
2446	91535	HUNEDOARA	TOPLITA	0.49	0.48	0.36	0.19	0.42	0.3850
2447	166182	VASLUI	TANACU	0.54	0.53	0.35	0.11	0.42	0.3849
2448	77028	GALATI	PRIPONESTI	0.58	0.42	0.31	0.20	0.41	0.3849
2449	104047	GIURGIU	LETCA NOUA	0.62	0.43	0.36	0.15	0.36	0.3848
2450	77579	GALATI	NEGRILESTI	0.52	0.49	0.34	0.12	0.46	0.3848
2451	101564	DAMBOVITA	BUTIMANU	0.52	0.38	0.38	0.16	0.45	0.3847
2452	153936	TELEORMAN	SALCIA	0.53	0.37	0.38	0.18	0.42	0.3847
2453	23207	BACAU	LIPOVA	0.60	0.41	0.33	0.21	0.37	0.3846
2454	144410	SIBIU	BRUIU	0.54	0.38	0.41	0.11	0.43	0.3846
2455	128052	OLT	PERIETI	0.50	0.33	0.39	0.14	0.49	0.3845
2456	124616	NEAMT	TAZLAU	0.58	0.41	0.33	0.14	0.44	0.3845
2457	175260	VRANCEA	BOGHESTI	0.54	0.39	0.39	0.20	0.38	0.3844
2458	95612	IASI	ALEXANDRU I. CUZA	0.52	0.46	0.33	0.18	0.44	0.3844
2459	38492	BOTOSANI	PALTINIS	0.59	0.40	0.34	0.18	0.40	0.3844
2460	105776	GIURGIU	VALEA DRAGULUI	0.54	0.43	0.39	0.12	0.42	0.3843
2461	126022	OLT	BRANCOVENI	0.56	0.40	0.36	0.16	0.42	0.3841
2462	151157	SUCEAVA	VULTURESTI	0.57	0.40	0.31	0.19	0.43	0.3840
2463	163379	VASLUI	DELESTI	0.54	0.45	0.33	0.20	0.41	0.3839
2464	6164	ALBA	OHABA	0.46	0.36	0.39	0.31	0.37	0.3839
2465	25362	BACAU	SECUIENI	0.53	0.39	0.38	0.21	0.39	0.3839
2466	125098	NEAMT	DOCHIA	0.48	0.26	0.33	0.35	0.43	0.3838
2467	21891	BACAU	COLONESTI	0.56	0.38	0.33	0.26	0.38	0.3838
2468	73772	DOLJ	PREDESTI	0.51	0.36	0.42	0.15	0.43	0.3837
2469	111097	MEHEDINTI	CAZANESTI	0.58	0.41	0.38	0.13	0.39	0.3837

2470	169547	VALCEA	DRAGOESTI	0.50	0.33	0.38	0.20	0.46	0.3837
2471	130384	OLT	SOPARLITA	0.46	0.50	0.35	0.15	0.48	0.3837
2472	126772	OLT	DOBROTEASA	0.52	0.38	0.37	0.22	0.41	0.3837
2473	97722	IASI	LUNGANI	0.65	0.39	0.34	0.18	0.35	0.3836
2474	170612	VALCEA	LALOSU	0.54	0.45	0.35	0.19	0.40	0.3835
2475	74135	DOLJ	SEACA DE PADURE	0.52	0.52	0.44	0.15	0.32	0.3835
2476	168755	VALCEA	BOISOARA	0.57	0.52	0.34	0.19	0.35	0.3834
2477	72221	DOLJ	DRANIC	0.50	0.54	0.35	0.18	0.41	0.3834
2478	48138	BUZAU	PADINA	0.61	0.48	0.35	0.13	0.36	0.3833
2479	37173	BOTOSANI	DRAGUSENI	0.53	0.37	0.37	0.16	0.45	0.3833
2480	15064	ARGES	CALDARARU	0.56	0.36	0.35	0.21	0.40	0.3833
2481	144376	SIBIU	BRADENI	0.54	0.43	0.38	0.17	0.39	0.3832
2482	153561	TELEORMAN	PIATRA	0.48	0.34	0.39	0.24	0.43	0.3832
2483	179917	DAMBOVITA	RAU ALB	0.53	0.34	0.36	0.17	0.46	0.3831
2484	125123	NEAMT	VALENI	0.52	0.53	0.30	0.24	0.39	0.3830
2485	43242	BRAILA	GEMENELE	0.49	0.48	0.35	0.23	0.40	0.3830
2486	155145	TELEORMAN	SAELELE	0.42	0.45	0.36	0.22	0.47	0.3830
2487	75613	GALATI	BALASESTI	0.56	0.53	0.29	0.22	0.37	0.3830
2488	38679	BOTOSANI	RAUSENI	0.57	0.38	0.34	0.20	0.40	0.3829
2489	127858	OLT	OPORELU	0.53	0.38	0.39	0.18	0.40	0.3829
2490	33845	BISTRITA-NASAUD	MICESTII DE CAMPIE	0.51	0.37	0.44	0.18	0.38	0.3829
2491	175590	VRANCEA	CIORASTI	0.52	0.40	0.39	0.22	0.37	0.3828
2492	104323	CALARASI	NANA	0.56	0.51	0.37	0.11	0.38	0.3828
2493	96423	IASI	COSTULENI	0.59	0.41	0.33	0.16	0.40	0.3827
2494	38848	BOTOSANI	ROMANESTI	0.52	0.38	0.33	0.23	0.43	0.3826
2495	68565	DAMBOVITA	PUCHENI	0.53	0.33	0.38	0.14	0.47	0.3825
2496	111587	MEHEDINTI	DUMBRAVA	0.55	0.38	0.39	0.21	0.35	0.3824
2497	122392	NEAMT	DRAGOMIRESTI	0.55	0.37	0.35	0.20	0.41	0.3821
2498	77536	GALATI	VLADESTI	0.54	0.54	0.34	0.15	0.39	0.3820
2499	104341	CALARASI	NICOLAE BALCESCU	0.42	0.34	0.39	0.30	0.43	0.3820
2500	126406	OLT	CRAMPOIA	0.51	0.41	0.40	0.10	0.45	0.3819

2501	50068	BUZAU	VALEA SALCIEI	0.49	0.37	0.43	0.26	0.33	0.3818
2502	164339	VASLUI	IANA	0.58	0.53	0.30	0.17	0.38	0.3817
2503	26353	BACAU	ODOBESTI	0.55	0.37	0.36	0.19	0.40	0.3817
2504	98202	IASI	MOSNA	0.51	0.43	0.31	0.23	0.43	0.3817
2505	77587	GALATI	POIANA	0.52	0.52	0.29	0.19	0.44	0.3816
2506	151996	TELEORMAN	BALACI	0.49	0.38	0.35	0.27	0.40	0.3816
2507	129040	OLT	SPRANCENATA	0.57	0.52	0.31	0.19	0.37	0.3814
2508	154790	TELEORMAN	TROIANUL	0.55	0.47	0.34	0.15	0.41	0.3814
2509	132841	PRAHOVA	COSMINELE	0.49	0.36	0.36	0.22	0.45	0.3813
2510	179800	IALOMITA	MAIA	0.51	0.51	0.31	0.18	0.44	0.3812
2511	179748	GIURGIU	COSOBA	0.46	0.34	0.37	0.24	0.44	0.3812
2512	21597	BACAU	BRUSTUROASA	0.59	0.38	0.35	0.10	0.45	0.3811
2513	71698	DOLJ	CERAT	0.55	0.40	0.37	0.13	0.43	0.3811
2514	154736	TELEORMAN	TRAIAN	0.50	0.56	0.32	0.14	0.44	0.3811
2515	152662	TELEORMAN	CRANGU	0.44	0.39	0.39	0.27	0.40	0.3810
2516	176686	VRANCEA	MERA	0.61	0.41	0.33	0.10	0.43	0.3810
2517	76139	GALATI	CUCA	0.53	0.41	0.34	0.21	0.40	0.3810
2518	179999	IALOMITA	MOLDOVENI	0.46	0.58	0.34	0.13	0.45	0.3809
2519	151549	SUCEAVA	HARTOP	0.48	0.38	0.30	0.23	0.50	0.3809
2520	63294	CONSTANTA	BARAGANU	0.42	0.33	0.42	0.28	0.41	0.3809
2521	178885	VRANCEA	NEGRILESTI	0.51	0.37	0.39	0.25	0.37	0.3808
2522	39532	BOTOSANI	UNTENI	0.53	0.35	0.37	0.22	0.39	0.3808
2523	126102	OLT	CEZIENI	0.51	0.36	0.39	0.16	0.44	0.3808
2524	94580	CALARASI	STEFAN VODA	0.46	0.40	0.38	0.22	0.43	0.3806
2525	152564	TELEORMAN	CONTESTI	0.52	0.44	0.40	0.10	0.44	0.3805
2526	163967	VASLUI	GHERGHESTI	0.59	0.41	0.34	0.18	0.38	0.3805
2527	166636	VASLUI	VALENI	0.55	0.34	0.33	0.18	0.45	0.3805
2528	174511	VALCEA	LACUSTENI	0.51	0.41	0.34	0.19	0.44	0.3804
2529	123228	NEAMT	MOLDOVENI	0.50	0.35	0.36	0.24	0.43	0.3804
2530	101724	CALARASI	CASCIOARELE	0.50	0.44	0.34	0.18	0.45	0.3802
2531	98738	IASI	ROMANESTI	0.50	0.45	0.35	0.18	0.41	0.3802
2532	148328	SUCEAVA	DRAGOIESTI	0.53	0.34	0.35	0.20	0.44	0.3802

2533	37734	BOTOSANI	HLIPICENI	0.57	0.37	0.37	0.17	0.39	0.3801
2534	110571	MEHEDINTI	BACLES	0.56	0.37	0.38	0.18	0.37	0.3801
2535	150891	SUCEAVA	VALEA MOLDOVEI	0.54	0.41	0.30	0.26	0.40	0.3801
2536	152528	TELEORMAN	CIOLANESTI	0.56	0.41	0.34	0.21	0.38	0.3800
2537	45539	BUZAU	BRAESTI	0.57	0.38	0.34	0.21	0.39	0.3800
2538	132486	PRAHOVA	CARBUNESTI	0.47	0.35	0.37	0.20	0.46	0.3799
2539	36426	BOTOSANI	BROSCAUTI	0.50	0.32	0.35	0.21	0.46	0.3797
2540	97777	IASI	MADARJAC	0.57	0.58	0.34	0.13	0.35	0.3797
2541	177263	VRANCEA	POIANA CRISTEI	0.62	0.40	0.37	0.14	0.35	0.3797
2542	45496	BUZAU	BRADEANU	0.54	0.47	0.34	0.20	0.37	0.3796
2543	127812	OLT	OBOGA	0.48	0.31	0.37	0.22	0.46	0.3795
2544	74411	DOLJ	TESLUI	0.55	0.37	0.40	0.13	0.41	0.3795
2545	126077	OLT	BUCINISU	0.48	0.36	0.36	0.20	0.47	0.3795
2546	74867	DOLJ	CARNA	0.52	0.70	0.34	0.08	0.38	0.3794
2547	130375	OLT	VISINA NOUA	0.47	0.42	0.35	0.20	0.45	0.3794
2548	178475	VRANCEA	VINTILEASCA	0.57	0.43	0.30	0.23	0.38	0.3794
2549	128472	OLT	RADOMIRESTI	0.58	0.40	0.34	0.20	0.37	0.3793
2550	22488	BACAU	FILIPENI	0.57	0.39	0.37	0.17	0.38	0.3792
2551	165611	VASLUI	PUNGESTI	0.58	0.39	0.34	0.20	0.37	0.3792
2552	127386	OLT	IZVOARELE	0.57	0.38	0.34	0.16	0.42	0.3792
2553	76558	GALATI	GRIVITA	0.51	0.33	0.32	0.28	0.42	0.3791
2554	94688	IALOMITA	VALEA CIORII	0.48	0.41	0.38	0.19	0.43	0.3791
2555	163057	VASLUI	COROIESTI	0.56	0.49	0.34	0.17	0.36	0.3791
2556	38321	BOTOSANI	MILEANCA	0.54	0.38	0.36	0.18	0.40	0.3789
2557	26361	BACAU	PRAJESTI	0.47	0.34	0.31	0.27	0.47	0.3788
2558	129503	OLT	TOPANA	0.48	0.50	0.32	0.28	0.37	0.3786
2559	97394	IASI	GROZESTI	0.49	0.51	0.33	0.15	0.45	0.3785
2560	94429	IALOMITA	SCANTEIA	0.54	0.42	0.33	0.20	0.40	0.3785
2561	98337	IASI	PLUGARI	0.57	0.37	0.34	0.18	0.40	0.3785
2562	153026	TELEORMAN	GALATENI	0.50	0.36	0.43	0.16	0.39	0.3784
2563	16613	ARGES	HARSESTI	0.54	0.45	0.35	0.16	0.40	0.3783
2564	72579	DOLJ	GANGIOVA	0.52	0.55	0.35	0.15	0.38	0.3783

2565	45888	BUZAU	CANESTI	0.46	0.36	0.37	0.27	0.40	0.3782
2566	94269	IALOMITA	REVIGA	0.54	0.41	0.34	0.21	0.39	0.3782
2567	72882	DOLJ	IZVOARE	0.53	0.43	0.35	0.18	0.40	0.3782
2568	130320	OLT	GRADINILE	0.48	0.36	0.36	0.18	0.47	0.3782
2569	73503	DOLJ	ORODEL	0.55	0.38	0.37	0.15	0.40	0.3782
2570	72506	DOLJ	GIUBEGA	0.45	0.36	0.38	0.22	0.44	0.3782
2571	129282	OLT	STEFAN CEL MARE	0.50	0.49	0.34	0.15	0.44	0.3781
2572	153240	TELEORMAN	MAGURA	0.53	0.42	0.38	0.11	0.43	0.3781
2573	104083	CALARASI	LUICA	0.49	0.42	0.37	0.18	0.42	0.3780
2574	23868	BACAU	ONCESTI	0.53	0.40	0.36	0.15	0.42	0.3780
2575	110688	MEHEDINTI	BALVANESTI	0.51	0.36	0.41	0.19	0.38	0.3778
2576	135146	PRAHOVA	SALCIILE	0.47	0.37	0.37	0.22	0.43	0.3778
2577	123175	NEAMT	MARGINENI	0.59	0.37	0.32	0.17	0.41	0.3777
2578	175126	VRANCEA	ANDREIASU DE JOS	0.58	0.44	0.32	0.23	0.34	0.3777
2579	147580	SUCEAVA	CALAFINDESTI	0.48	0.37	0.37	0.18	0.45	0.3776
2580	45673	BUZAU	BUDA	0.56	0.38	0.32	0.23	0.38	0.3775
2581	122613	NEAMT	FAUREI	0.55	0.37	0.32	0.21	0.41	0.3774
2582	126674	OLT	DOBRETU	0.51	0.38	0.36	0.20	0.41	0.3774
2583	166707	VASLUI	VIISOARA	0.54	0.39	0.33	0.21	0.41	0.3773
2584	168309	VALCEA	AMARASTI	0.51	0.33	0.35	0.20	0.45	0.3772
2585	39836	BOTOSANI	VORNICENI	0.58	0.37	0.34	0.15	0.40	0.3771
2586	50399	BUZAU	VALCELELE	0.50	0.44	0.34	0.27	0.37	0.3771
2587	103309	GIURGIU	GOGOSARI	0.55	0.42	0.39	0.16	0.34	0.3770
2588	151433	SUCEAVA	COMANESTI	0.47	0.33	0.34	0.26	0.44	0.3769
2589	173132	VALCEA	STANESTI	0.52	0.45	0.35	0.16	0.41	0.3769
2590	145042	SIBIU	MIHAIENI	0.54	0.40	0.41	0.12	0.38	0.3769
2591	172947	VALCEA	SCUNDU	0.53	0.38	0.34	0.18	0.43	0.3768
2592	154344	TELEORMAN	SLOBOZIA MANDRA	0.51	0.61	0.31	0.19	0.36	0.3768
2593	154932	TELEORMAN	VARTOAPE	0.50	0.35	0.40	0.19	0.39	0.3768
2594	71723	DOLJ	CERNATESTI	0.53	0.37	0.39	0.15	0.40	0.3767
2595	167035	VASLUI	VUTCANI	0.56	0.47	0.34	0.16	0.37	0.3767
2596	43867	BRAILA	SALCIA TUDOR	0.54	0.47	0.35	0.16	0.39	0.3765

2597	124885	NEAMT	VALEA URSULUI	0.62	0.38	0.27	0.19	0.41	0.3765
2598	112263	MEHEDINTI	ILOVAT	0.55	0.42	0.37	0.16	0.39	0.3764
2599	154497	TELEORMAN	STOROBANEASA	0.55	0.46	0.38	0.09	0.41	0.3764
2600	103372	GIURGIU	GOSTINARI	0.53	0.59	0.32	0.14	0.38	0.3764
2601	151558	SUCEAVA	VOITINEL	0.54	0.42	0.36	0.16	0.40	0.3762
2602	155136	TELEORMAN	PURANI	0.46	0.37	0.39	0.17	0.45	0.3762
2603	111444	MEHEDINTI	CUJMIR	0.46	0.34	0.39	0.17	0.46	0.3762
2604	71340	DOLJ	BULZESTI	0.52	0.40	0.38	0.15	0.40	0.3761
2605	166137	VASLUI	SULETEA	0.53	0.38	0.32	0.24	0.39	0.3760
2606	77561	GALATI	RADESTI	0.52	0.44	0.32	0.23	0.39	0.3759
2607	44863	BUZAU	AMARU	0.51	0.37	0.32	0.24	0.42	0.3759
2608	133866	PRAHOVA	JUGURENI	0.44	0.38	0.37	0.27	0.41	0.3758
2609	129111	OLT	STOICANESTI	0.53	0.42	0.38	0.11	0.42	0.3758
2610	38580	BOTOSANI	PRAJENI	0.53	0.33	0.34	0.24	0.40	0.3758
2611	120174	MURES	VETCA	0.49	0.36	0.38	0.18	0.43	0.3758
2612	102071	GIURGIU	COLIBASI	0.55	0.43	0.34	0.14	0.41	0.3757
2613	104751	CALARASI	RADOVANU	0.53	0.43	0.34	0.13	0.43	0.3757
2614	37100	BOTOSANI	DOBARCENI	0.56	0.43	0.35	0.15	0.39	0.3755
2615	154282	TELEORMAN	SILISTEA-GUMESTI	0.53	0.38	0.35	0.17	0.42	0.3755
2616	154754	TELEORMAN	TRIVALEA-MOSTENI	0.57	0.42	0.35	0.14	0.39	0.3754
2617	74242	DOLJ	SOPOT	0.53	0.36	0.39	0.16	0.40	0.3754
2618	74883	DOLJ	DOBROTESTI	0.46	0.45	0.38	0.14	0.44	0.3754
2619	128613	OLT	SCARISOARA	0.53	0.52	0.34	0.07	0.44	0.3753
2620	74907	DOLJ	GHIDICI	0.52	0.67	0.31	0.11	0.38	0.3752
2621	115600	MURES	BALA	0.45	0.38	0.40	0.27	0.37	0.3752
2622	46554	BUZAU	COZIENI	0.53	0.39	0.37	0.20	0.37	0.3752
2623	111417	MEHEDINTI	CORLATEL	0.51	0.45	0.35	0.15	0.42	0.3752
2624	153295	TELEORMAN	MERENI	0.56	0.43	0.36	0.15	0.37	0.3751
2625	94045	IALOMITA	MILOSESTI	0.50	0.41	0.33	0.21	0.41	0.3747
2626	111818	MEHEDINTI	GODEANU	0.47	0.54	0.38	0.17	0.37	0.3746
2627	17398	ARGES	MIROSI	0.54	0.38	0.33	0.13	0.46	0.3745

2628	128524	OLT	REDEA	0.47	0.30	0.41	0.19	0.43	0.3745
2629	151442	SUCEAVA	IASLOVAT	0.51	0.29	0.35	0.21	0.44	0.3743
2630	166315	VASLUI	TATARANI	0.57	0.42	0.33	0.20	0.35	0.3742
2631	179935	DAMBOVITA	PERSINARI	0.48	0.31	0.37	0.15	0.49	0.3741
2632	179944	BISTRITA- NASAUD	RUNCU SALVEI	0.48	0.35	0.47	0.13	0.38	0.3741
2633	98257	IASI	MOVILENI	0.55	0.48	0.36	0.14	0.36	0.3740
2634	154521	TELEORMAN	TALPA	0.47	0.34	0.42	0.22	0.38	0.3740
2635	97553	IASI	IPATELE	0.56	0.39	0.30	0.21	0.39	0.3740
2636	49439	BUZAU	SCUTELNICI	0.53	0.46	0.35	0.16	0.38	0.3736
2637	152948	TELEORMAN	FURCULESTI	0.53	0.39	0.38	0.14	0.40	0.3736
2638	154184	TELEORMAN	SEGARCEA-VALE	0.49	0.55	0.35	0.10	0.43	0.3736
2639	153829	TELEORMAN	PUTINEIU	0.52	0.43	0.36	0.17	0.39	0.3736
2640	152038	TELEORMAN	BABAITA	0.50	0.38	0.36	0.21	0.40	0.3736
2641	49019	BUZAU	ROBEASCA	0.46	0.55	0.33	0.22	0.38	0.3735
2642	135681	PRAHOVA	TATARU	0.47	0.37	0.35	0.21	0.45	0.3735
2643	167259	VASLUI	POGONESTI	0.47	0.39	0.32	0.23	0.45	0.3734
2644	103194	GIURGIU	GAUJANI	0.54	0.60	0.34	0.11	0.36	0.3732
2645	39658	BOTOSANI	VIISOARA	0.54	0.36	0.36	0.17	0.39	0.3730
2646	51387	CARAS- SEVERIN	BERLISTE	0.52	0.33	0.40	0.15	0.41	0.3730
2647	21418	BACAU	BERZUNTI	0.59	0.37	0.31	0.12	0.44	0.3730
2648	100870	IALOMITA	ARMASESTI	0.50	0.41	0.38	0.14	0.41	0.3729
2649	48922	BUZAU	RACOVITENI	0.50	0.34	0.36	0.20	0.42	0.3728
2650	74171	DOLJ	SECU	0.48	0.34	0.41	0.24	0.36	0.3727
2651	39220	BOTOSANI	STIUBIENI	0.53	0.35	0.39	0.16	0.39	0.3727
2652	126148	OLT	CILIENI	0.52	0.51	0.30	0.15	0.41	0.3726
2653	179784	IALOMITA	BORANESTI	0.50	0.60	0.35	0.13	0.37	0.3725
2654	99290	IASI	SCHEIA	0.57	0.37	0.32	0.19	0.39	0.3725
2655	37547	BOTOSANI	HAVARNA	0.58	0.38	0.36	0.12	0.40	0.3725
2656	101519	GIURGIU	BULBUCATA	0.47	0.38	0.36	0.23	0.41	0.3724
2657	178965	VRANCEA	SPULBER	0.55	0.34	0.36	0.18	0.39	0.3723
2658	149584	SUCEAVA	MUSENITA	0.50	0.33	0.33	0.19	0.45	0.3723

2659	164062	VASLUI	GARCENI	0.56	0.40	0.33	0.21	0.35	0.3722
2660	24999	BACAU	ROSIORI	0.54	0.39	0.33	0.16	0.41	0.3722
2661	180091	SATU-MARE	RACSA	0.45	0.48	0.35	0.17	0.42	0.3721
2662	166869	VASLUI	VOINESTI	0.63	0.38	0.31	0.18	0.34	0.3719
2663	100282	IASI	COSTESTI	0.48	0.30	0.34	0.22	0.46	0.3718
2664	47417	BUZAU	MARGARITESTI	0.47	0.32	0.42	0.19	0.40	0.3713
2665	26118	BACAU	VULTURENI	0.56	0.39	0.36	0.18	0.35	0.3713
2666	93209	IALOMITA	COCORA	0.45	0.39	0.37	0.24	0.39	0.3713
2667	148453	SUCEAVA	FANTANELE	0.48	0.23	0.38	0.20	0.46	0.3712
2668	112806	MEHEDINTI	PADINA	0.51	0.39	0.38	0.22	0.34	0.3712
2669	123255	NEAMT	ONICENI	0.58	0.40	0.31	0.22	0.35	0.3712
2670	43180	BRAILA	GALBENU	0.50	0.38	0.35	0.20	0.40	0.3710
2671	45334	BUZAU	BLAJANI	0.48	0.34	0.38	0.22	0.40	0.3710
2672	125132	NEAMT	DRAGANESTI	0.46	0.37	0.33	0.20	0.47	0.3710
2673	121876	NEAMT	BOZIENI	0.56	0.38	0.31	0.19	0.40	0.3709
2674	151567	SUCEAVA	CIPRIAN PORUMBESCU	0.51	0.34	0.35	0.19	0.41	0.3709
2675	150294	SUCEAVA	STRAJA	0.58	0.37	0.31	0.12	0.44	0.3708
2676	129987	OLT	VALCELE	0.52	0.38	0.35	0.20	0.38	0.3705
2677	70520	DOLJ	AFUMATI	0.52	0.43	0.33	0.13	0.43	0.3705
2678	162595	VASLUI	BOGDANA	0.53	0.37	0.33	0.20	0.40	0.3702
2679	74956	DOLJ	TALPAS	0.49	0.39	0.35	0.15	0.45	0.3701
2680	94606	CALARASI	ULMU	0.44	0.50	0.35	0.26	0.36	0.3698
2681	74359	DOLJ	TERPEZITA	0.53	0.35	0.38	0.15	0.39	0.3698
2682	163253	VASLUI	DANESTI	0.58	0.38	0.31	0.20	0.36	0.3697
2683	77595	GALATI	CUZA VODA	0.52	0.44	0.33	0.09	0.46	0.3696
2684	155092	TELEORMAN	BEUCA	0.45	0.32	0.39	0.21	0.42	0.3696
2685	65099	COVASNA	VALEA MARE	0.46	0.30	0.38	0.21	0.44	0.3696
2686	152234	TELEORMAN	BRAGADIRU	0.50	0.44	0.38	0.12	0.41	0.3695
2687	125962	OLT	BRASTAVATU	0.53	0.38	0.34	0.13	0.43	0.3695
2688	101243	IALOMITA	RADULESTI	0.46	0.48	0.33	0.29	0.34	0.3694
2689	111989	MEHEDINTI	GROZESTI	0.53	0.40	0.33	0.18	0.40	0.3693

2690	144866	SIBIU	LUDOS	0.47	0.50	0.39	0.14	0.38	0.3692
2691	175509	VRANCEA	CHIOJDENI	0.56	0.43	0.36	0.12	0.37	0.3691
2692	44113	BRAILA	SURDILA- GAISEANCA	0.47	0.35	0.36	0.18	0.44	0.3691
2693	164543	VASLUI	IVESTI	0.51	0.38	0.33	0.21	0.40	0.3690
2694	25629	BACAU	STRUGARI	0.54	0.38	0.32	0.15	0.42	0.3689
2695	37618	BOTOSANI	HANESTI	0.56	0.38	0.33	0.19	0.36	0.3689
2696	127714	OLT	NICOLAE TITULESCU	0.49	0.49	0.37	0.10	0.40	0.3688
2697	54573	CARAS- SEVERIN	VRANI	0.40	0.37	0.43	0.15	0.45	0.3688
2698	152467	TELEORMAN	CALMATUIU DE SUS	0.53	0.41	0.37	0.14	0.38	0.3687
2699	167277	VASLUI	COZMESTI	0.52	0.48	0.32	0.17	0.39	0.3686
2700	42968	BRAILA	CIOCILE	0.56	0.46	0.35	0.14	0.34	0.3685
2701	47774	BUZAU	MOVILA BANULUI	0.48	0.32	0.38	0.17	0.43	0.3685
2702	103568	CALARASI	GURBANESTI	0.52	0.42	0.36	0.20	0.35	0.3684
2703	167311	VASLUI	POCHIDIA	0.50	0.48	0.28	0.21	0.41	0.3683
2704	162693	VASLUI	BOGDANESTI	0.60	0.38	0.33	0.16	0.35	0.3681
2705	96593	IASI	COZMESTI	0.57	0.40	0.31	0.15	0.40	0.3680
2706	71812	DOLJ	CIOROIASI	0.48	0.41	0.36	0.16	0.41	0.3680
2707	113974	MEHEDINTI	VOLOIAC	0.53	0.38	0.33	0.16	0.42	0.3678
2708	162924	VASLUI	BUNESTI-AVERESTI	0.55	0.37	0.32	0.19	0.38	0.3678
2709	71518	DOLJ	CARAULA	0.48	0.33	0.35	0.23	0.41	0.3678
2710	125178	NEAMT	BOGHICEA	0.53	0.38	0.34	0.17	0.40	0.3678
2711	130339	OLT	GURA PADINII	0.50	0.50	0.34	0.08	0.44	0.3677
2712	162559	VASLUI	BLAGESTI	0.50	0.38	0.32	0.24	0.39	0.3675
2713	68431	DAMBOVITA	POIANA	0.47	0.28	0.37	0.20	0.45	0.3673
2714	179695	SALAJ	SIMISNA	0.51	0.39	0.37	0.14	0.40	0.3672
2715	53327	CARAS- SEVERIN	MEHADICA	0.54	0.44	0.43	0.08	0.34	0.3672
2716	174520	VALCEA	MITROFANI	0.40	0.35	0.37	0.18	0.49	0.3665
2717	179702	IALOMITA	TRAIAN	0.48	0.44	0.35	0.16	0.41	0.3665
2718	23047	BACAU	HURUIESTI	0.53	0.35	0.32	0.20	0.40	0.3664

2719	130295	OLT	CALUI	0.50	0.40	0.33	0.13	0.44	0.3661
2720	71536	DOLJ	CARPEN	0.56	0.37	0.36	0.14	0.37	0.3660
2721	36676	BOTOSANI	CORLATENI	0.53	0.33	0.33	0.21	0.39	0.3658
2722	74732	DOLJ	VARTOP	0.50	0.38	0.36	0.20	0.38	0.3656
2723	174502	VALCEA	DICULESTI	0.52	0.41	0.33	0.12	0.43	0.3654
2724	132137	PRAHOVA	ARICESTII ZELETIN	0.46	0.38	0.34	0.21	0.43	0.3654
2725	163324	VASLUI	DELENI	0.53	0.38	0.33	0.14	0.42	0.3654
2726	123709	NEAMT	POIENARI	0.50	0.37	0.31	0.24	0.40	0.3653
2727	76004	GALATI	CORNI	0.54	0.35	0.31	0.17	0.42	0.3652
2728	74554	DOLJ	URZICUTA	0.46	0.35	0.35	0.20	0.42	0.3648
2729	93771	CALARASI	INDEPENDENTA	0.48	0.48	0.36	0.13	0.39	0.3646
2730	76638	GALATI	JORASTI	0.55	0.42	0.34	0.16	0.35	0.3645
2731	150310	SUCEAVA	STROIESTI	0.46	0.23	0.36	0.21	0.48	0.3645
2732	170168	VALCEA	GLAVILE	0.55	0.38	0.33	0.16	0.38	0.3643
2733	164829	VASLUI	MALUSTENI	0.55	0.40	0.33	0.18	0.36	0.3643
2734	111916	MEHEDINTI	GRECI	0.51	0.39	0.35	0.18	0.38	0.3642
2735	112771	MEHEDINTI	OPRISOR	0.52	0.38	0.39	0.13	0.37	0.3641
2736	150702	SUCEAVA	ULMA	0.56	0.36	0.36	0.13	0.38	0.3641
2737	38241	BOTOSANI	MIHALASENI	0.53	0.34	0.38	0.15	0.38	0.3640
2738	38456	BOTOSANI	NICSENI	0.54	0.35	0.36	0.14	0.39	0.3640
2739	72819	DOLJ	GRECESTI	0.52	0.35	0.39	0.17	0.36	0.3640
2740	162069	VASLUI	ALEXANDRU VLAHUTA	0.54	0.36	0.38	0.15	0.36	0.3639
2741	77260	GALATI	SMULTI	0.52	0.37	0.33	0.18	0.40	0.3638
2742	125105	NEAMT	RUGINOASA	0.48	0.31	0.35	0.18	0.44	0.3636
2743	104975	GIURGIU	SCHITU	0.48	0.60	0.32	0.17	0.34	0.3633
2744	74931	DOLJ	PLESOI	0.47	0.35	0.42	0.13	0.40	0.3632
2745	154709	GIURGIU	TOPORU	0.54	0.40	0.38	0.15	0.34	0.3631
2746	36532	BOTOSANI	CONCESTI	0.50	0.46	0.32	0.15	0.40	0.3630
2747	174218	VALCEA	VOICESTI	0.47	0.34	0.36	0.14	0.46	0.3630
2748	154380	TELEORMAN	SMARDIOASA	0.41	0.31	0.36	0.23	0.45	0.3629
2749	172812	VALCEA	RUNCU	0.52	0.36	0.37	0.14	0.40	0.3629

2750	3841	ALBA	CERU-BACAINTI	0.47	0.36	0.47	0.11	0.36	0.3625
2751	155083	TELEORMAN	BECIU	0.50	0.49	0.32	0.15	0.40	0.3624
2752	154166	TELEORMAN	SFINTESTI	0.45	0.42	0.40	0.15	0.39	0.3624
2753	112744	MEHEDINTI	OBARSIA DE CAMP	0.41	0.33	0.34	0.25	0.44	0.3624
2754	132459	PRAHOVA	CALUGARENI	0.47	0.35	0.37	0.19	0.40	0.3623
2755	36649	BOTOSANI	CORDARENI	0.52	0.39	0.35	0.17	0.37	0.3620
2756	141027	SALAJ	DRAGU	0.55	0.40	0.34	0.18	0.34	0.3619
2757	132752	PRAHOVA	COLCEAG	0.49	0.29	0.37	0.15	0.44	0.3618
2758	154978	TELEORMAN	ZAMBREASCA	0.46	0.33	0.39	0.18	0.41	0.3617
2759	152412	TELEORMAN	CALMATUIU	0.53	0.44	0.35	0.12	0.37	0.3615
2760	111550	MEHEDINTI	DARVARI	0.53	0.44	0.32	0.12	0.40	0.3615
2761	105142	DAMBOVITA	SLOBOZIA MOARA	0.41	0.27	0.36	0.18	0.50	0.3615
2762	155154	TELEORMAN	UDA-CLOCOCIOV	0.48	0.49	0.31	0.17	0.39	0.3614
2763	167268	VASLUI	CIOCANI	0.50	0.51	0.32	0.20	0.34	0.3614
2764	74028	DOLJ	SALCUTA	0.55	0.54	0.33	0.12	0.33	0.3613
2765	74536	DOLJ	UNIREA	0.47	0.35	0.37	0.13	0.45	0.3613
2766	152617	TELEORMAN	CRANGENI	0.55	0.39	0.35	0.15	0.36	0.3611
2767	116224	MURES	COZMA	0.44	0.41	0.40	0.12	0.42	0.3610
2768	154308	TELEORMAN	SARBENI	0.45	0.31	0.37	0.18	0.43	0.3609
2769	50479	BUZAU	ZIDURI	0.53	0.30	0.35	0.13	0.43	0.3608
2770	175206	VRANCEA	BALESTI	0.49	0.38	0.36	0.17	0.39	0.3608
2771	72604	DOLJ	GOGOSU	0.48	0.35	0.45	0.17	0.31	0.3602
2772	113153	MEHEDINTI	POROINA MARE	0.49	0.38	0.37	0.17	0.37	0.3600
2773	154665	TELEORMAN	TATARASTII DE SUS	0.52	0.38	0.33	0.15	0.40	0.3598
2774	155109	TELEORMAN	DRACEA	0.47	0.41	0.39	0.13	0.38	0.3595
2775	37397	BOTOSANI	GEORGE ENESCU	0.57	0.35	0.31	0.15	0.39	0.3594
2776	151530	SUCEAVA	BALACEANA	0.50	0.36	0.35	0.12	0.44	0.3593
2777	128560	OLT	ROTUNDA	0.45	0.28	0.39	0.14	0.45	0.3590
2778	39983	BOTOSANI	BLANDESTI	0.52	0.41	0.33	0.15	0.38	0.3589
2779	46108	BUZAU	CHILIILE	0.48	0.36	0.37	0.23	0.33	0.3586
2780	74891	DOLJ	GALICIUICA	0.42	0.34	0.39	0.14	0.46	0.3585
2781	113929	MEHEDINTI	VLADAIA	0.55	0.39	0.38	0.11	0.34	0.3584

2782	48021	BUZAU	ODAILE	0.47	0.37	0.37	0.18	0.37	0.3583
2783	125114	NEAMT	GHINDAOANI	0.48	0.33	0.31	0.23	0.41	0.3581
2784	43698	BRAILA	RACOVITA	0.49	0.44	0.32	0.16	0.39	0.3581
2785	162791	VASLUI	BOGDANITA	0.51	0.37	0.37	0.17	0.36	0.3581
2786	179971	IALOMITA	COLELIA	0.46	0.46	0.37	0.15	0.37	0.3578
2787	179828	IALOMITA	ROSIORI	0.48	0.45	0.32	0.17	0.39	0.3577
2788	104270	IALOMITA	MOVILITA	0.44	0.32	0.39	0.21	0.39	0.3570
2789	167295	VASLUI	FERESTI	0.50	0.34	0.34	0.13	0.43	0.3568
2790	97875	IASI	MIRONEASA	0.59	0.40	0.31	0.12	0.36	0.3567
2791	22111	BACAU	DAMIENESTI	0.52	0.38	0.32	0.14	0.40	0.3566
2792	152127	TELEORMAN	BOGDANA	0.51	0.40	0.33	0.14	0.38	0.3565
2793	179793	IALOMITA	BUESTI	0.39	0.53	0.35	0.16	0.40	0.3561
2794	70986	DOLJ	BRABOVA	0.50	0.40	0.36	0.14	0.37	0.3561
2795	77601	GALATI	SUHURLUI	0.46	0.34	0.32	0.22	0.42	0.3559
2796	167240	VASLUI	RAFAILA	0.49	0.41	0.32	0.13	0.42	0.3558
2797	170097	VALCEA	GHIOROIU	0.56	0.40	0.32	0.13	0.36	0.3556
2798	151932	TELEORMAN	CREVENICU	0.39	0.30	0.37	0.17	0.48	0.3554
2799	74108	DOLJ	SEACA DE CAMP	0.44	0.36	0.33	0.20	0.41	0.3549
2800	47818	BUZAU	MURGESTI	0.48	0.36	0.36	0.19	0.37	0.3548
2801	179766	GIURGIU	ISVOARELE	0.48	0.45	0.34	0.11	0.41	0.3547
2802	129567	OLT	TRAIAN	0.45	0.33	0.35	0.13	0.47	0.3547
2803	100344	IASI	ROSCANI	0.49	0.50	0.34	0.11	0.38	0.3545
2804	152270	TELEORMAN	BUJORENI	0.43	0.34	0.40	0.18	0.38	0.3544
2805	130286	OLT	BALTENI	0.49	0.32	0.37	0.12	0.41	0.3542
2806	105348	GIURGIU	STOENESTI	0.49	0.51	0.36	0.11	0.35	0.3540
2807	133919	PRAHOVA	LAPOS	0.47	0.37	0.33	0.18	0.40	0.3539
2808	130348	OLT	IPOTESTI	0.43	0.32	0.36	0.14	0.46	0.3535
2809	162871	VASLUI	BOTESTI	0.52	0.39	0.30	0.18	0.37	0.3533
2810	162149	VASLUI	ARSURA	0.53	0.39	0.30	0.19	0.35	0.3532
2811	151521	SUCEAVA	BURLA	0.49	0.37	0.32	0.15	0.41	0.3525
2812	151585	SUCEAVA	POIENI-SOLCA	0.50	0.36	0.30	0.16	0.43	0.3518
2813	103960	IALOMITA	JILAVELE	0.46	0.29	0.35	0.15	0.44	0.3518

2814	96664	IASI	CUCUTENI	0.47	0.32	0.31	0.24	0.39	0.3516
2815	179962	CALARASI	GALBINASI	0.42	0.36	0.36	0.18	0.42	0.3515
2816	135128	PRAHOVA	SALCIA	0.48	0.37	0.34	0.12	0.43	0.3514
2817	105874	GIURGIU	VARASTI	0.50	0.32	0.33	0.15	0.41	0.3513
2818	153909	TELEORMAN	RASMIRESTI	0.46	0.39	0.35	0.16	0.38	0.3513
2819	147161	SUCEAVA	BOTOSANA	0.43	0.23	0.32	0.25	0.44	0.3497
2820	97465	IASI	HELESTENI	0.52	0.31	0.34	0.18	0.35	0.3491
2821	153972	TELEORMAN	SACENI	0.51	0.41	0.36	0.11	0.36	0.3488
2822	153384	TELEORMAN	MOSTENI	0.40	0.29	0.40	0.14	0.44	0.3485
2823	44989	BUZAU	BALACEANU	0.43	0.32	0.33	0.24	0.40	0.3484
2824	74224	DOLJ	SILISTEA CRUCII	0.42	0.34	0.37	0.13	0.43	0.3481
2825	73460	DOLJ	NEGOI	0.52	0.51	0.31	0.09	0.36	0.3466
2826	154914	TELEORMAN	VIISOARA	0.45	0.34	0.35	0.13	0.42	0.3464
2827	104788	GIURGIU	RASUCENI	0.57	0.40	0.34	0.14	0.29	0.3464
2828	74842	DOLJ	CATANE	0.49	0.43	0.33	0.12	0.36	0.3456
2829	129718	OLT	VADASTRA	0.41	0.33	0.35	0.15	0.45	0.3447
2830	154068	TELEORMAN	SCURTU MARE	0.49	0.34	0.34	0.17	0.35	0.3446
2831	47578	BUZAU	MIHAILESTI	0.42	0.30	0.33	0.23	0.40	0.3445
2832	125141	NEAMT	PANCESTI	0.50	0.40	0.31	0.13	0.38	0.3438
2833	111220	MEHEDINTI	CIRESU	0.50	0.57	0.21	0.17	0.37	0.3437
2834	105794	IALOMITA	VALEA MACRISULUI	0.45	0.39	0.34	0.19	0.35	0.3428
2835	152724	TELEORMAN	DIDESTI	0.42	0.35	0.35	0.19	0.39	0.3428
2836	89026	HUNEDOARA	BUNILA	0.41	0.43	0.42	0.19	0.28	0.3423
2837	50564	BUZAU	FLORICA	0.41	0.38	0.36	0.10	0.43	0.3423
2838	127536	OLT	MIHAESTI	0.44	0.30	0.36	0.18	0.39	0.3419
2839	180019	IALOMITA	SARATENI	0.39	0.45	0.34	0.17	0.38	0.3419
2840	132379	PRAHOVA	BOLDESTI- GRADISTEA	0.43	0.29	0.34	0.18	0.41	0.3419
2841	74923	DOLJ	INTORSURA	0.44	0.37	0.32	0.13	0.43	0.3414
2842	70968	DOLJ	BOTOSESTI-PAIA	0.47	0.36	0.36	0.13	0.36	0.3411
2843	73013	DOLJ	MACESU DE SUS	0.45	0.39	0.32	0.15	0.39	0.3409
2844	114060	MEHEDINTI	BRANISTEA	0.41	0.30	0.37	0.16	0.41	0.3404

2845	100709	IALOMITA	CIOCARLIA	0.35	0.31	0.38	0.20	0.41	0.3396
2846	74705	DOLJ	VERBITA	0.52	0.58	0.19	0.12	0.39	0.3385
2847	72953	DOLJ	LIPOVU	0.51	0.41	0.31	0.12	0.36	0.3383
2848	102641	IALOMITA	DRAGOESTI	0.45	0.39	0.41	0.10	0.33	0.3380
2849	70940	DOLJ	BARCA	0.48	0.34	0.35	0.09	0.39	0.3364
2850	167222	VASLUI	IBANESTI	0.52	0.38	0.29	0.14	0.35	0.3361
2851	72640	DOLJ	GOICEA	0.46	0.38	0.32	0.11	0.38	0.3322
2852	128864	OLT	SEACA	0.42	0.29	0.36	0.10	0.40	0.3247
2853	100317	IASI	FANTANELE	0.45	0.30	0.34	0.12	0.36	0.3237
2854	39959	BOTOSANI	DIMACHENI	0.49	0.36	0.30	0.16	0.29	0.3196
2855	100308	IASI	DRAGUSENI	0.39	0.24	0.31	0.20	0.40	0.3188
2856	180064	IALOMITA	BARBULESTI	0.46	0.46	0.30	0.14	0.25	0.3125
2857	88920	HUNEDOARA	BULZESTII DE SUS	0.50	0.46	0.09	0.14	0.41	0.3057
2858	153437	TELEORMAN	NECSESTI	0.40	0.32	0.33	0.11	0.33	0.3047
2859	40035	BOTOSANI	ADASENI	0.46	0.27	0.18	0.08	0.34	0.2707
2860	88216	HUNEDOARA	BATRANA	0.32	0.48	0.16	0.20	0.26	0.2639
2861	48165	BUZAU	PARDOSI	0.38	0.37	0.14	0.22	0.24	0.2586

POTENȚIALUL SOCIO-ECONOMIC AL ZONELOR RURALE

